

**UNIONE DEI COMUNI DEL CIRIACESE
E DEL BASSO CANAVESE**
Provincia di Torino

**VERBALE di DELIBERAZIONE
DEL CONSIGLIO DELL'UNIONE**

N. 14 Data 19/5/2015

**Oggetto: APPROVAZIONE DEL RENDICONTO DELLA
GESTIONE DELL'ESERCIZIO FINANZIARIO 2014**

L'anno duemilaquindici, addì diciannove, del mese di maggio, alle ore 20.30, nella sala delle adunanze consiliari, convocato previa partecipazione ai Sigg. Consiglieri a norma di legge, si è riunito in sessione ordinaria ed in seduta pubblica di prima convocazione il Consiglio dell'Unione.

Risultano presenti:

| | | | |
|-------------------|----|--------------------|----|
| BRIZIO FRANCESCO | SI | SCHILLACI DENIS | SI |
| BERTINO LUCA | SI | CAPELLO RENATA | SI |
| MASSA ANTONIO | SI | DEMARIA FABIO | SI |
| PAPURELLO UGO | SI | AUDINO STEFANO | SI |
| COLOMBATTO SERGIO | SI | CORIASCO DIEGO | SI |
| BIAVATI PAOLO | SI | RIVA ERICA | NO |
| D'AGOSTINO DAVIDE | SI | DI MAURO BENEDETTO | NO |
| LAZIOSI FULVIO | SI | PERSICHELLA ANDREA | SI |
| MAZZA ANTONIO | NO | BRIGLIO ANTONIO | SI |
| RISSO ALESSANDRO | SI | CARGNINO LAURA | SI |
| EBACOLO PAOLO | NO | | |
| CREMONA ELENA | SI | | |
| PAUTRE' ANDREA | SI | | |

Consiglieri assegnati n. 23.

Assume la presidenza il Sig. MASSA Antonio

Partecipa alla seduta il Segretario Dr. MIRABILE Emanuele

Il Presidente, riconosciuta legale l'adunanza, dichiara aperta la seduta.

OGGETTO: APPROVAZIONE DEL RENDICONTO DELLA GESTIONE DELL'ESERCIZIO FINANZIARIO 2014

Il Presidente dell'Unione, dopo aver dato lettura dell'oggetto dell'argomento n. 4 posto all'ordine del giorno dell'odierna adunanza, dà la parola al Segretario dell'Unione per la relazione sul medesimo.

Ultimata la relazione il Presidente dà la parola ai convenuti che intendono intervenire in merito.

Segue l'intervento del consigliere Demaria.

Poiché nessun altro Consigliere chiede la parola,

IL CONSIGLIO DELL'UNIONE

Udita la relazione del Segretario dell'Unione e gli interventi che ne sono seguiti.

Visto il Quadro Riassuntivo relativo alla rilevazione e dimostrazione dei risultati della gestione, del D.Lgs. 18 agosto 2000, n. 267 e s.m.i.;

Visto l'art. 151, comma 6°, del citato decreto legislativo il quale stabilisce che al rendiconto è allegata una relazione illustrativa della Giunta la quale esprime le valutazioni di efficacia dell'azione condotta sulla base dei risultati conseguiti in rapporto ai programmi ed ai costi sostenuti;

Visto lo schema del Rendiconto dell'Entrata e della Spesa di questa Unione dell'esercizio finanziario 2014, che corrisponde al secondo esercizio di attività dell'Unione stessa, reso dal Tesoriere – Banca Intesa San Paolo S.p.A. Agenzia di Nole -, entro i termini prescritti;

Vista la determinazione del Responsabile del servizio finanziario n. 10 del 2 aprile 2015 con la quale sono stati riaccertati i residui attivi e passivi inseriti nel conto del bilancio 2014.

Vista la Relazione illustrativa del rendiconto 2014 approvata dalla Giunta dell'Unione con deliberazione n. 17 del 9/4/2015 ai sensi del citato art. 151, comma 6°, del D.Lgs. n. 267/2000;

Vista la Relazione resa dall'Organo di revisione in data 13/04/2015 nella quale viene certificata la regolarità contabile della gestione;

Dato atto che, in adempimento all'art. 227, comma 2, del D.Lgs. 18.08.2000, n. 267 e ai sensi dell'articolo 42 del Regolamento di Contabilità in vigore pro tempore presso questa Unione, la proposta di deliberazione consiliare di approvazione del Rendiconto di Gestione dell'esercizio finanziario dell'anno 2014, corredata dalla Relazione illustrativa della Giunta approvata con deliberazione n. 17 del 9/4/2015 con i relativi allegati e dalla Relazione dell'Organo di Revisione, è stata depositata in formato cartaceo presso la Segreteria del Comune di Ciriè e trasmessa, unitamente agli allegati sopra richiamati, ai Consiglieri dell'Unione in formato elettronico, come risulta dalla nota in data 16/04/2015 Prot. n. 153/15;

Considerato che, ai sensi dell'art. 227, comma 2, del D.Lgs. n.267/2000 come modificato dall'art. 2-quater del D.L. 154/2008 e legge di conversione n. 189/2008, il rendiconto deve essere deliberato dall'organo consiliare entro il termine di riferimento;

Ritenuto il Rendiconto dell'esercizio 2014 meritevole di approvazione;

Visti i pareri favorevoli in ordine alla regolarità tecnica e alla regolarità contabile espressi ai sensi dell'art. 49, comma 1, del D.Lgs. 267/2000 e s.m.i.;

Con voti favorevoli n. 19 su n. 19 Consiglieri presenti e votanti, espressi in forma palese:

DELIBERA

1. Di approvare il rendiconto della gestione dell'esercizio 2014 che comprende:

a. il conto del bilancio, con l'illustrazione dei dati consuntivi nelle seguenti risultanze:

GESTIONE DI COMPETENZA

| | | |
|---------------------------|---|--------------|
| Riscossioni (+) | | 1.444.142,59 |
| Pagamenti (-) | | 1.407.145,14 |
| Differenza | | - 36.997,45 |
| Residui attivi (+) | | 2.218.367,17 |
| Residui passivi (-) | | 2.196.970,26 |
| Differenza | | 21.396,91 |
| AVANZO | | 58.394,36 |
| Risultato | - Fondi vincolati | 2.000,00 |
| Di | - Fondi per finanziamento spese in conto capitale | 0 |
| Gestione | - Fondi di ammortamento | 0 |
| | - Fondi non vincolati | 56.394,36 |

GESTIONE FINANZIARIA

| | G E S T I O N E | | |
|---|-----------------|--------------|--------------|
| | RESIDUI | COMPETENZA | TOTALE |
| Fondo di cassa al 1° gennaio | ===== | ===== | 140.920,05 |
| Riscossioni | 256.075,92 | 1.444.142,59 | 1.700.218,51 |
| Pagamenti | 260.872,08 | 1.407.145,14 | 1.668.017,22 |
| Fondo di cassa al 31 dicembre | | | 173.121,54 |
| Pagamenti per azioni esecutive non regolarizzate al 31 dicembre | | | = |
| Differenza | | | 173.121,54 |
| Residui attivi | 49.735,88 | 2.218.367,17 | 2.268.103,05 |
| Residui passivi | 105.628,51 | 2.196.970,26 | 2.302.598,77 |
| Differenza | | | -34.495,72 |
| AVANZO | | | 138.625,82 |

9. Di dare atto che risulta allegata al Rendiconto Consuntivo 2014 la seguente documentazione:
- a. I prospetti, desunti dal portale della Banca d'Italia, delle entrate e delle uscite dei dati SIOPE del mese di dicembre 2014 contenenti i valori cumulati dell'anno di riferimento, come previsto dal Decreto del Ministero dell'Economia e delle Finanze in data 23 dicembre 2009, pubblicato sulla Gazzetta Ufficiale n. 33 del 10 febbraio 2010.
 - b. Elenco delle spese di rappresentanza sostenute dagli organi di governo dell'Ente nell'anno 2014 redatto ai sensi dell'articolo 16, comma 26, del Decreto Legge 13.8.2011 n. 138.
10. Di dare atto che la presente deliberazione, ai sensi dell'art. 42 del Regolamento di Contabilità in vigore pro tempore presso questa Unione, sarà pubblicata all'albo on-line per 15 giorni consecutivi e depositata contestualmente e per lo stesso periodo presso l'ufficio di segreteria dell'Unione affinché il tesoriere, gli agenti contabili, gli amministratori ed ogni cittadino possano prenderne visione e presentare, entro otto giorni dall'ultimo di deposito, eventuali osservazioni o reclami.
11. Di dichiarare, con separata votazione resa in forma palese e all'unanimità di voti favorevoli, la presente deliberazione immediatamente eseguibile ai sensi dell'art. 134, comma 4, del D.Lgs. 18.08.2000, n. 267.

Per la relazione Presidente e gli interventi che ne sono seguiti si fa espresso riferimento a registrazione su DVD n. 3/2015 (n. 14 del registro nastroteca).

=====



UNIONE DEI COMUNI DEL CIRIAESE E DEL BASSO CANAVESE
PROVINCIA DI TORINO

PROPOSTA DI DELIBERAZIONE

DEL CONSIGLIO DELL'UNIONE

**OGGETTO: APPROVAZIONE DEL RENDICONTO DELLA GESTIONE
DELL'ESERCIZIO FINANZIARIO 2014**

Ai sensi e per gli effetti dell'ex art. 20 dello Statuto dell'Unione e degli artt. 49 e 147/bis del Dlgs 267/2000 e s.m.i., vengono espressi i seguenti pareri dai Responsabili dei Servizi, in ordine:

a) ALLA REGOLARITA' TECNICA:

☒ FAVOREVOLE

☐ CONTRARIO

Data **- 7 MAG. 2015**

ALLA REGOLARITA' CONTABILE:

☒ FAVOREVOLE

☐ CONTRARIO

☐ NON RILEVA

Data **- 7 MAG. 2015**

Il Responsabile del Servizio Amm.vo
E. Mirabile

Il Responsabile del Servizio Finanziario

Laura Blessent

Allegato a delibera CU 14/2015

V. IL SEGRETARIO



UNIONE COMUNI CIRIACESE E BASSO CANAVESE

CONTO DEL BILANCIO

ESERCIZIO 2014

Parte I - Entrata

UNIONE COMUNI CIRIACESE E BASSO CANAVESE

CONTO DEL BILANCIO ESERCIZIO 2014 - Parte I - Entrata

| Descrizione (con i dati della classificazione: Codice - Risorsa - Capitolo) | Residui conservati e Stanziamenti definitivi di bilancio | | N. di riferime nto allo svolgim ento | Conto del Tesoriere | | Determinazione dei Residui | | Accertamenti | Maggiori o Minori Entrate |
|--|--|---|--|------------------------|----------------|---------------------------------|------------|--------------|------------------------------|
| | R | C | | Riscossioni | | Residui da riportare | | | |
| | | | | Residui (B) | Competenza (G) | Residui (C) | | | |
| | | | | | | Competenza (H) | | | |
| | | | | | | Residui al 31/12 (O = C + H) | | | |
| | | | | | | T | Totale (M) | | |
| | | | | | | | | | |
| Titolo 1 | | | | | | | | | |
| Entrate tributarie | | | | | | | | | |
| Riepilogo Titolo 1 | | | | | | | | | |
| Entrate tributarie | | | | | | | | | |
| Categoria 1 Imposte | R | | 0,00 | | 0,00 | | 0,00 | | 0,00 |
| | C | | 0,00 | | 0,00 | | 0,00 | | 0,00 |
| | T | | 0,00 | | 0,00 | | 0,00 | | 0,00 |
| Categoria 2 Tasse | R | | 0,00 | | 0,00 | | 0,00 | | 0,00 |
| | C | | 0,00 | | 0,00 | | 0,00 | | 0,00 |
| | T | | 0,00 | | 0,00 | | 0,00 | | 0,00 |
| Categoria 3 Tributi speciali ed altre entrate tributarie propria | R | | 0,00 | | 0,00 | | 0,00 | | 0,00 |
| | C | | 0,00 | | 0,00 | | 0,00 | | 0,00 |
| | T | | 0,00 | | 0,00 | | 0,00 | | 0,00 |
| Totale Titolo 1 Entrate tributarie | R | | 0,00 | | 0,00 | | 0,00 | | 0,00 |
| | C | | 0,00 | | 0,00 | | 0,00 | | 0,00 |
| | T | | 0,00 | | 0,00 | | 0,00 | | 0,00 |

UNIONE COMUNI CIRIACESE E BASSO CANAVESE

CONTO DEL BILANCIO ESERCIZIO 2014 - Parte I - Entrata

| Descrizione <i>(con i dati della classificazione: Codice - Risorsa - Capitolo)</i> | Residui conservati e Stanziamenti definitivi di bilancio | | N. di riferimento allo svolgimento dell'entità | Conto del Tesoriere | | Determinazione dei Residui | | Accertamenti | Maggiori o Minori Entrate |
|---|--|--------------|--|---------------------|-------------|----------------------------|----------------|----------------|---------------------------|
| | R | C | | Riscossioni | | Residui da riportare | | | |
| | | | | Residui (A) | Residui (B) | Residui (C) | | | |
| | | | | | | Competenza (F) | Competenza (G) | Competenza (H) | |
| | | | | | | | | | |
| | | | | | | | | | |
| 2 05 2075 CONCORSO SPESA COMUNE DI SAN CARLO CANAVESE PER ASSEGNAZIONE TEMPORANEA DI PERSONALE | R | 0,00 | | 0,00 | | 0,00 | | 0,00 | 0,00 |
| | C | 7.133,00 | | 0,00 | | 7.133,00 | | 7.133,00 | 0,00 |
| | T | 7.133,00 | | 0,00 | | 7.133,00 | | 7.133,00 | |
| 2 05 2076 CONCORSO SPESA COMUNE DI SAN MAURIZIO PER ASSEGNAZIONE TEMPORANEA DI PERSONALE | R | 5.565,00 | | 0,00 | | 5.565,00 | | 5.565,00 | 0,00 |
| | C | 4.701,00 | | 0,00 | | 4.701,00 | | 4.701,00 | 0,00 |
| | T | 10.266,00 | | 0,00 | | 10.266,00 | | 10.266,00 | |
| 2 05 2077 CONCORSO SPESA COMUNE DI ROBASSOMERO PER ASSEGNAZIONE TEMPORANEA DI PERSONALE | R | 0,00 | | 0,00 | | 0,00 | | 0,00 | 0,00 |
| | C | 4.949,00 | | 0,00 | | 4.949,00 | | 4.949,00 | 0,00 |
| | T | 4.949,00 | | 0,00 | | 4.949,00 | | 4.949,00 | |
| 2 05 2080 CONTRIBUTO REGIONE A FAVORE DELL'UNIONE | R | 0,00 | | 0,00 | | 0,00 | | 0,00 | 0,00 |
| | C | 59.580,00 | | 59.578,11 | | 0,00 | | 59.578,11 | 1,89 |
| | T | 59.580,00 | | 59.578,11 | | 0,00 | | 59.578,11 | |
| 2 05 2081 CONTRIBUTO COMUNE UNIONE COSTI CENTRALE DI COMMITTENZA PER GARE DI APPALTO | R | 0,00 | | 0,00 | | 0,00 | | 0,00 | 0,00 |
| | C | 20.000,00 | | 0,00 | | 0,00 | | 0,00 | 20.000,00 |
| | T | 20.000,00 | | 0,00 | | 0,00 | | 0,00 | |
| Totale Categoria 5 Contributi e trasferimenti correnti da altri enti del settore e pubblico | R | 273.147,70 | | 223.411,82 | | 49.735,88 | | 273.147,70 | 0,00 |
| | C | 1.855.740,00 | | 1.434.774,71 | | 205.963,40 | | 1.640.738,11 | 215.001,89 |
| | T | 2.128.887,70 | | 1.658.186,53 | | 255.699,28 | | 1.913.885,81 | |
| Riepilogo Titolo 2 Entrate derivanti da contributi e trasferimenti correnti del lo Stato, della regione e di altri enti, anche per Funz.Del. | | | | | | | | | |
| Categoria 1 Contributi e trasferimenti correnti dallo Stato | R | 0,00 | | 0,00 | | 0,00 | | 0,00 | 0,00 |
| | C | 0,00 | | 0,00 | | 0,00 | | 0,00 | 0,00 |
| | T | 0,00 | | 0,00 | | 0,00 | | 0,00 | |
| Categoria 2 Contributi e trasferimenti correnti dalla Regione | R | 0,00 | | 0,00 | | 0,00 | | 0,00 | 0,00 |
| | C | 0,00 | | 0,00 | | 0,00 | | 0,00 | 0,00 |
| | T | 0,00 | | 0,00 | | 0,00 | | 0,00 | |

(*) Motivi del verificarsi dei minori residui attivi: Insussistenti (INS)

UNIONE COMUNI CIRIACESE E BASSO CANAVESE

CONTO DEL BILANCIO ESERCIZIO 2014 - Parte I - Entrata

| Descrizione <i>(con i dati della classificazione: Codice - Risorsa - Capitolo)</i> | Residui conservati e Stanziamenti definitivi di bilancio | | N. di riferimento allo svolgimento | Conto del Tesoriere | | Determinazione dei Residui | | Accertamenti | | Maggiori o Minori Entrate $(E=D-A) / (E=A-D)^*$ $(L = I - F)$ $(L = F - I)$ |
|--|--|--|------------------------------------|--|---------------------------------------|-----------------------------------|--|---------------------|--|--|
| | R | Residui (A) | | Riscossioni | Residui (B) | Residui da riportare | Residui (C) | Residui (D = B + C) | | |
| | C | Competenza (F) | | Competenza (G) | Competenza (H) | Competenza (I = G + H) | | | | |
| | T | Totale (M) | | Totale (N) | Residui al 31/12 (O = C + H) | Accertamenti al 31/12 (P = D + I) | | | | |
| | | | | | | | | | | |
| 2 05 2075 CONCORSO SPESA COMUNE DI SAN CARLO CANAVESE PER ASSEGNAZIONE TEMPORANEA DI PERSONALE | R C T | 0,00 7.133,00 7.133,00 | | 0,00 0,00 0,00 | 0,00 7.133,00 7.133,00 | | 0,00 7.133,00 7.133,00 | 0,00 0,00 | | |
| 2 05 2076 CONCORSO SPESA COMUNE DI SAN MAURIZIO PER ASSEGNAZIONE TEMPORANEA DI PERSONALE | R C T | 5.565,00 4.701,00 10.266,00 | | 0,00 0,00 0,00 | 5.565,00 4.701,00 10.266,00 | | 5.565,00 4.701,00 10.266,00 | 0,00 0,00 | | |
| 2 05 2077 CONCORSO SPESA COMUNE DI ROBASSOMERO PER ASSEGNAZIONE TEMPORANEA DI PERSONALE | R C T | 0,00 4.949,00 4.949,00 | | 0,00 0,00 0,00 | 0,00 4.949,00 4.949,00 | | 0,00 4.949,00 4.949,00 | 0,00 0,00 | | |
| 2 05 2080 CONTRIBUTO REGIONE A FAVORE DELL'UNIONE | R C T | 0,00 59.580,00 59.580,00 | | 0,00 59.578,11 59.578,11 | 0,00 0,00 0,00 | | 0,00 59.578,11 59.578,11 | 0,00 1,89 | | |
| 2 05 2081 CONTRIBUTO COMUNE UNIONE COSTI CENTRALE DI COMMITTENZA PER GARE DI APPALTO | R C T | 0,00 20.000,00 20.000,00 | | 0,00 0,00 0,00 | 0,00 0,00 0,00 | | 0,00 0,00 0,00 | 0,00 20.000,00 | | |
| Totale Categoria 5 Contributi e trasferimenti correnti da altri enti del sector e pubblico | R C T | 273.147,70 1.855.740,00 2.128.887,70 | | 223.411,82 1.434.774,71 1.658.186,53 | 49.735,88 205.963,40 255.699,28 | | 273.147,70 1.640.738,11 1.913.885,81 | 0,00 215.001,89 | | |
| Riepilogo Titolo 2 Entrate derivanti da contributi e trasferimenti correnti del lo Stato, della regione e di altri enti, anche per Funz. Del. | | | | | | | | | | |
| Categoria 1 Contributi e trasferimenti correnti dallo Stato | R C T | 0,00 0,00 0,00 | | 0,00 0,00 0,00 | 0,00 0,00 0,00 | | 0,00 0,00 0,00 | 0,00 0,00 | | |
| Categoria 2 Contributi e trasferimenti correnti dalla Regione | R C T | 0,00 0,00 0,00 | | 0,00 0,00 0,00 | 0,00 0,00 0,00 | | 0,00 0,00 0,00 | 0,00 0,00 | | |

(*) Motivi del verificarsi dei minori residui attivi: Insufficienti (INS)

UNIONE COMUNI CIRIACESE E BASSO CANAVESE

CONTO DEL BILANCIO ESERCIZIO 2014 - Parte I - Entrata

| Descrizione (con i dati della classificazione: Codice - Risorsa - Capitolo) | Residui conservati e Stanziamenti definitivi di bilancio | | N. di riferime nto allo svolgim ento | Conto del Tesoriere | | Determinazione dei Residui | | Accertamenti | | Maggiori o Minori Entrate |
|--|--|----------------|--|------------------------|---------------------------------|--------------------------------------|----------------|---------------------------|--------------------|------------------------------|
| | R | Residui (A) | | Riscossioni | Residui (B) | Residui da riportare | Residui (C) | Residui (D = B + C) | (E=D-A) / (E=A-D)* | |
| | C | Competenza (F) | | Competenza (G) | Competenza (G) | Competenza (H) | Competenza (H) | Competenza (I = G + H) | (L = I - F) | |
| | T | Totale (M) | | Totale (N) | Residui al 31/12 (O = C + H) | Accertamenti al 31/12 (P = D + I) | | | (L = F - I) | |
| TITOLO 3 | | | | | | | | | | |
| Entrate extratributarie | | | | | | | | | | |
| Categoria 1 | | | | | | | | | | |
| Proventi dei servizi pubblici: | | | | | | | | | | |
| 3 01 3001 | R | 0,00 | | 0,00 | 0,00 | 0,00 | 0,00 | 0,00 | 0,00 | |
| DIRITTI DI SEGRETERIA | C | 500,00 | | 0,00 | 0,00 | 0,00 | 0,00 | 0,00 | 500,00 | |
| | T | 500,00 | | 0,00 | 0,00 | 0,00 | 0,00 | 0,00 | | |
| 3 01 3008 | R | 0,00 | | 0,00 | 0,00 | 0,00 | 0,00 | 0,00 | 0,00 | |
| SANZIONI AMMINISTRATIVE PER VIOLAZIONE REGOLAMENTI | C | 20.000,00 | | 0,00 | 0,00 | 10.000,00 | 10.000,00 | 10.000,00 | 10.000,00 | |
| | T | 20.000,00 | | 0,00 | 0,00 | 10.000,00 | 10.000,00 | 10.000,00 | 10.000,00 | |
| Totale Categoria 1 | R | 0,00 | | 0,00 | 0,00 | 0,00 | 0,00 | 0,00 | 0,00 | |
| Proventi dei servizi pubblici | C | 20.500,00 | | 0,00 | 0,00 | 10.000,00 | 10.000,00 | 10.000,00 | 10.500,00 | |
| | T | 20.500,00 | | 0,00 | 0,00 | 10.000,00 | 10.000,00 | 10.000,00 | | |
| Categoria 3 | | | | | | | | | | |
| Interessi su anticipazioni e crediti | | | | | | | | | | |
| 3 03 3081 | R | 294,84 | | 300,00 | 0,00 | 0,00 | 0,00 | 300,00 | -5,16 | |
| INTERESSI ATTIVI SU GIACENZE DI CASSA | C | 1.000,00 | | 5,16 | 0,00 | 0,00 | 0,00 | 5,16 | 994,84 | |
| | T | 1.294,84 | | 305,16 | 0,00 | 0,00 | 0,00 | 305,16 | | |
| Totale Categoria 3 | R | 294,84 | | 300,00 | 0,00 | 0,00 | 0,00 | 300,00 | -5,16 | |
| Interessi su anticipazioni e crediti | C | 1.000,00 | | 5,16 | 0,00 | 0,00 | 0,00 | 5,16 | 994,84 | |
| | T | 1.294,84 | | 305,16 | 0,00 | 0,00 | 0,00 | 305,16 | | |
| Categoria 5 | | | | | | | | | | |
| Proventi diversi | | | | | | | | | | |
| 3 05 3138 | R | 0,00 | | 0,00 | 0,00 | 0,00 | 0,00 | 0,00 | 0,00 | |
| INTROITI E RIMBORSI DIVERSI | C | 1.000,00 | | 0,00 | 0,00 | 0,00 | 0,00 | 0,00 | 1.000,00 | |
| | T | 1.000,00 | | 0,00 | 0,00 | 0,00 | 0,00 | 0,00 | | |
| Totale Categoria 5 | R | 0,00 | | 0,00 | 0,00 | 0,00 | 0,00 | 0,00 | 0,00 | |
| Proventi diversi | C | 1.000,00 | | 0,00 | 0,00 | 0,00 | 0,00 | 0,00 | 1.000,00 | |
| | T | 1.000,00 | | 0,00 | 0,00 | 0,00 | 0,00 | 0,00 | | |
| Riepilogo Titolo 3 | | | | | | | | | | |
| Entrate extratributarie | | | | | | | | | | |

(*) Motivi del verificarsi dei minori residui attivi: Insussistenti (INS)

UNIONE COMUNI CIRIACESE E BASSO CANAVESE

CONTO DEL BILANCIO ESERCIZIO 2014 - Parte I - Entrata

| Descrizione (con i dati della classificazione: Codice - Risorsa - Capitolo) | | Residui conservati e Stanziamenti definitivi di bilancio | N. di riferime nto allo svolgim ento | Conto del Tesoriere | | Determinazione del Residui | | Accertamenti | | Maggiori o Minori Entrate | |
|--|---|--|--|------------------------|----------------------|---------------------------------|--------------------|--------------------------------------|----------------------------|------------------------------|---------------------|
| | | | | Riscossioni | Residui da riportare | Residui (D = B + C) | (E=D-A) / (E=A-D)* | | | | |
| | | | | | | | | Residui (B) | Residui (C) | | Residui (I = G + H) |
| | | | | | | | | | | | |
| TITOLO 4 | T | Totale (M) | | Totale (N) | | Residui al 31/12 (O = C + H) | | Accertamenti al 31/12 (P = D + I) | (L = I - F) (L = F - I) | | |
| Entrate derivanti da alienazioni, da trasferimenti di capitale e da riscossioni di crediti | | | | | | | | | | | |
| Categoria 4 | | | | | | | | | | | |
| Trasferimenti di capitale di altri enti del settore pubblico | | | | | | | | | | | |
| 4 04 4039 | R | 38.240,50 | | 32.364,10 | 0,00 | 0,00 | 32.364,10 | 5.876,40 | | | |
| CONTRIBUTO COMUNE UNIONE PER ACQUISTO | C | 0,00 | | 0,00 | 0,00 | 0,00 | 0,00 | 0,00 | | | |
| ELABORATORI-MOBILI ED ARREDI | T | 38.240,50 | | 32.364,10 | 0,00 | 0,00 | 32.364,10 | 0,00 | | | |
| 4 04 4040 | R | 0,00 | | 0,00 | 0,00 | 0,00 | 0,00 | 0,00 | | | |
| CONTRIBUTO COMUNE UNIONE PER ACQUISTO SOFTWARE | C | 30.000,00 | | 0,00 | 0,00 | 0,00 | 0,00 | 30.000,00 | | | |
| UFFICI | T | 30.000,00 | | 0,00 | 0,00 | 0,00 | 0,00 | 0,00 | | | |
| 4 04 4050 | R | 0,00 | | 0,00 | 0,00 | 0,00 | 0,00 | 0,00 | | | |
| CONTRIBUTO COMUNE UNIONE PER INTERVENTI SULLA | C | 500.000,00 | | 0,00 | 0,00 | 0,00 | 0,00 | 500.000,00 | | | |
| VIABILITA' | T | 500.000,00 | | 0,00 | 0,00 | 0,00 | 0,00 | 0,00 | | | |
| Totale Categoria 4 | R | 38.240,50 | | 32.364,10 | 0,00 | 0,00 | 32.364,10 | 5.876,40 | | | |
| Trasferimenti di capitale di altri enti del settore pubblico | C | 530.000,00 | | 0,00 | 0,00 | 0,00 | 0,00 | 530.000,00 | | | |
| | T | 568.240,50 | | 32.364,10 | 0,00 | 0,00 | 32.364,10 | 0,00 | | | |
| Riepilogo Titolo 4 | | | | | | | | | | | |
| Entrate derivanti da alienazioni, da trasferimenti di capitale e da riscossioni di crediti | | | | | | | | | | | |
| Categoria 1 | R | 0,00 | | 0,00 | 0,00 | 0,00 | 0,00 | 0,00 | | | |
| Alienazione di beni patrimoniali | C | 0,00 | | 0,00 | 0,00 | 0,00 | 0,00 | 0,00 | | | |
| | T | 0,00 | | 0,00 | 0,00 | 0,00 | 0,00 | 0,00 | | | |
| Categoria 2 | R | 0,00 | | 0,00 | 0,00 | 0,00 | 0,00 | 0,00 | | | |
| Trasferimenti di capitale dallo Stato | C | 0,00 | | 0,00 | 0,00 | 0,00 | 0,00 | 0,00 | | | |
| | T | 0,00 | | 0,00 | 0,00 | 0,00 | 0,00 | 0,00 | | | |
| Categoria 3 | R | 0,00 | | 0,00 | 0,00 | 0,00 | 0,00 | 0,00 | | | |
| Trasferimenti di capitale dalla Regione | C | 0,00 | | 0,00 | 0,00 | 0,00 | 0,00 | 0,00 | | | |
| | T | 0,00 | | 0,00 | 0,00 | 0,00 | 0,00 | 0,00 | | | |

(*) Motivi dei verificarsi dei minori residui attivi: Insussistenti (INS)

UNIONE COMUNI CIRIACESE E BASSO CANAVESE

CONTO DEL BILANCIO ESERCIZIO 2014 - Parte I - Entrata

| Descrizione (con i dati della classificazione: Codice - Risorsa - Capitolo) | Residui conservati e stanziamenti definitivi di bilancio | | N. di riferimento allo svolgimento | Conto del Tesoriere | | Determinazione dei Residui | Accertamenti | Maggiori o Minori Entrate |
|--|--|----------------|------------------------------------|---------------------|------------------------------|----------------------------|--|---------------------------|
| | R | Residui (A) | | Riscossioni | Residui (B) | | Residui (C) | |
| | C | Competenza (F) | | Competenza (G) | Residui (B) | | Competenza (H) | |
| | T | Totale (M) | | Totale (N) | Residui al 31/12 (O = C + H) | | Residui (D = B + C) Competenza (I = G + H) Accertamenti al 31/12 (P = D + I) | |
| TITOLO 5 | | | | | | | | |
| Entrate derivanti da accensioni di prestiti | | | | | | | | |
| Categoria 3 | | | | | | | | |
| Assunzione di mutui e prestiti | R | 0,00 | | 0,00 | 0,00 | 0,00 | 0,00 | 0,00 |
| 5 03 5010 | C | 2.000.000,00 | | 0,00 | 2.000.000,00 | 2.000.000,00 | 2.000.000,00 | 0,00 |
| MUTUO PER LAVORI VIABILITA' COMUNI UNIONE | T | 2.000.000,00 | | 0,00 | 2.000.000,00 | 2.000.000,00 | 2.000.000,00 | |
| Totale Categoria 3 | R | 0,00 | | 0,00 | 0,00 | 0,00 | 0,00 | 0,00 |
| Assunzione di mutui e prestiti | C | 2.000.000,00 | | 0,00 | 2.000.000,00 | 2.000.000,00 | 2.000.000,00 | 0,00 |
| | T | 2.000.000,00 | | 0,00 | 2.000.000,00 | 2.000.000,00 | 2.000.000,00 | |
| Riepilogo Titolo 5 | | | | | | | | |
| Entrate derivanti da accensioni di prestiti | | | | | | | | |
| Categoria 1 | R | 0,00 | | 0,00 | 0,00 | 0,00 | 0,00 | 0,00 |
| Anticipazioni di cassa | C | 0,00 | | 0,00 | 0,00 | 0,00 | 0,00 | 0,00 |
| | T | 0,00 | | 0,00 | 0,00 | 0,00 | 0,00 | |
| Categoria 2 | R | 0,00 | | 0,00 | 0,00 | 0,00 | 0,00 | 0,00 |
| Finanziamenti a breve termine | C | 0,00 | | 0,00 | 0,00 | 0,00 | 0,00 | 0,00 |
| | T | 0,00 | | 0,00 | 0,00 | 0,00 | 0,00 | |
| Categoria 3 | R | 0,00 | | 0,00 | 0,00 | 0,00 | 0,00 | 0,00 |
| Assunzione di mutui e prestiti | C | 2.000.000,00 | | 0,00 | 2.000.000,00 | 2.000.000,00 | 2.000.000,00 | 0,00 |
| | T | 2.000.000,00 | | 0,00 | 2.000.000,00 | 2.000.000,00 | 2.000.000,00 | |
| Categoria 4 | R | 0,00 | | 0,00 | 0,00 | 0,00 | 0,00 | 0,00 |
| Emissione di prestiti obbligazionari | C | 0,00 | | 0,00 | 0,00 | 0,00 | 0,00 | 0,00 |
| | T | 0,00 | | 0,00 | 0,00 | 0,00 | 0,00 | |
| Totale Titolo 5 | R | 0,00 | | 0,00 | 0,00 | 0,00 | 0,00 | 0,00 |
| Entrate derivanti da accensioni di prestiti | C | 2.000.000,00 | | 0,00 | 2.000.000,00 | 2.000.000,00 | 2.000.000,00 | 0,00 |
| | T | 2.000.000,00 | | 0,00 | 2.000.000,00 | 2.000.000,00 | 2.000.000,00 | |

(*) Motivi del verificarsi dei minori residui attivi: Insussistenti (INS)

UNIONE COMUNI CIRIACESE E BASSO CANAVESE

CONTO DEL BILANCIO ESERCIZIO 2014 - Parte I - Entrata

| Descrizione (con i dati della classificazione: Codice - Risorsa - Capitolo) | Residui conservati e Stanziamenti definitivi di bilancio | | N. di riferimento allo svolgimento | Conto del Tesoriere | | Determinazione dei Residui | | Accertamenti | Maggiori o Minori Entrate |
|--|---|----------------|--|---------------------|--|-----------------------------------|---|--------------|--|
| | R | Residui (A) | | Riscossioni | Residui (B) | Residui da riportare | Residui (C) | | |
| | C | Competenza (F) | | Competenza (G) | Competenza (H) | Residui al 31/12 (O = C + H) | Residui (D = B + C) | | |
| | T | Totale (M) | | Totale (N) | Residui al 31/12 (O = C + H) | Accertamenti al 31/12 (P = D + I) | (E=D-A) / (E=A-D)* (L = F - I) | | |
| Riepilogo dei Titoli | | | | | | | | | |
| | TITOLO 1 | | | | | | | | |
| | Entrate tributarie | R C T | 0,00 0,00 0,00 | | 0,00 0,00 0,00 | | 0,00 0,00 0,00 | | 0,00 0,00 0,00 |
| TITOLO 2 | | | | | | | | | |
| | Entrate derivanti da contributi e trasferimenti correnti dello Stato, della regione e di altri enti, anche per Funz. Del. | R C T | 273.147,70 1.855.740,00 2.128.887,70 | | 223.411,82 1.434.774,71 1.658.186,53 | | 49.735,88 205.963,40 255.699,28 | | 273.147,70 1.640.738,11 1.913.885,81 |
| | | | | | | | | | 0,00 215.001,89 |
| TITOLO 3 | | | | | | | | | |
| | Entrate extratributarie | R C T | 294,84 22.500,00 22.794,84 | | 300,00 5,16 305,16 | | 0,00 10.000,00 10.000,00 | | 300,00 10.005,16 10.305,16 |
| | | | | | | | | | -5,16 12.494,84 |
| TITOLO 4 | | | | | | | | | |
| | Entrate derivanti da alienazioni, da trasferimenti di capitale e da riscossioni di crediti | R C T | 38.240,50 530.000,00 568.240,50 | | 32.364,10 0,00 32.364,10 | | 0,00 0,00 0,00 | | 32.364,10 0,00 32.364,10 |
| | | | | | | | | | 5.876,40 530.000,00 |
| TITOLO 5 | | | | | | | | | |
| | Entrate derivanti da accensioni di prestiti | R C T | 0,00 2.000.000,00 2.000.000,00 | | 0,00 0,00 0,00 | | 0,00 2.000.000,00 2.000.000,00 | | 0,00 2.000.000,00 2.000.000,00 |
| | | | | | | | | | 0,00 0,00 |
| TITOLO 6 | | | | | | | | | |
| | Entrate da servizi per conto di terzi | R C T | 0,00 182.000,00 182.000,00 | | 0,00 9.362,72 9.362,72 | | 0,00 2.403,77 2.403,77 | | 0,00 11.766,49 11.766,49 |
| | | | | | | | | | 0,00 170.233,51 |
| Totale Entrata | | | | | | | | | |
| | | R C T | 311.683,04 4.590.240,00 4.901.923,04 | | 256.075,92 1.444.142,59 1.700.218,51 | | 49.735,88 2.218.367,17 2.268.103,05 | | 305.811,80 3.662.509,76 3.968.321,56 |
| | | | | | | | | | 5.871,24 927.730,24 |
| Avanzo di Amministrazione | | | 0,00 | | | | | | |
| Fondo Iniziale di Cassa | | | 140.920,25 | | | | | | 0,00 |
| TOTALE GENERALE DELL'ENTRATA | | R C T | 311.683,04 4.590.240,00 4.901.923,04 | | 256.075,92 1.444.142,59 1.700.218,51 | | 49.735,88 2.218.367,17 2.268.103,05 | | 305.811,80 3.662.509,76 3.968.321,56 |
| | | | | | | | | | 5.871,24 927.730,24 |

(*) Motivi dei verificarsi dei minori residui attivi: Insussistenti (INS)

UNIONE COMUNI CIRIACESE E BASSO CANAVESE

CONTO DEL BILANCIO ESERCIZIO 2014 - Parte II - Spesa

| Descrizione (con i dati della classificazione: Codice e Numero - Capitolo) | Residui conservati e Stanziamenti definitivi di bilancio | | N. di riferimento allo svolgimento | Conto del Tesoriere | | Determinazione dei Residui | Impegni | | Minori Residui o Economie |
|---|--|----------------|------------------------------------|---------------------|------------------------------|----------------------------|------------------------------|------------------------------|---------------------------|
| | R | Residui (A) | | Pagamenti | Residui (B) | | Residui (C) | Residui (D = B + C) | |
| | C | Competenza (F) | | Competenza (G) | Competenza (H) | | Impegni al 31/12 (I = G + H) | Impegni al 31/12 (P = D + I) | |
| TITOLO 1 | T | Totale (M) | | Totale (N) | Residui al 31/12 (O = C + H) | | | | (L = F - I) |
| Spese correnti | | | | | | | | | |
| Funzione 01 | | | | | | | | | |
| Funzioni generali di amministrazione, di gestione e di controllo | | | | | | | | | |
| Servizio 01 | | | | | | | | | |
| Organismi istituzionali, partecipazione e decentramento | | | | | | | | | |
| 1 01 01 03 | R | 5.800,00 | | 4.800,00 | 1.000,00 | | 5.800,00 | | 0,00 |
| Prestazioni di servizi | C | 9.300,00 | | 1.926,42 | 7.373,58 | | 9.300,00 | | 0,00 |
| | T | 15.100,00 | | 6.726,42 | 8.373,58 | | 15.100,00 | | |
| Totale Servizio 1 | R | 5.800,00 | | 4.800,00 | 1.000,00 | | 5.800,00 | | 0,00 |
| Organismi istituzionali, partecipazione e decentramento | C | 9.300,00 | | 1.926,42 | 7.373,58 | | 9.300,00 | | 0,00 |
| | T | 15.100,00 | | 6.726,42 | 8.373,58 | | 15.100,00 | | |
| Servizio 02 | | | | | | | | | |
| Segreteria generale, personale e organizzazione | | | | | | | | | |
| 1 01 02 01 | R | 721,02 | | 721,02 | 0,00 | | 721,02 | | 0,00 |
| Personale | C | 26.110,00 | | 22.199,87 | 1.000,00 | | 23.199,87 | | 2.910,13 |
| | T | 26.831,02 | | 22.920,89 | 1.000,00 | | 23.920,89 | | |
| 1 01 02 02 | R | 1.687,96 | | 1.678,10 | 0,00 | | 1.678,10 | | 9,86 |
| Acquisto di beni di consumo e/o di materie prime | C | 2.400,00 | | 0,00 | 0,00 | | 0,00 | | 2.400,00 |
| | T | 4.087,96 | | 1.678,10 | 0,00 | | 1.678,10 | | |
| 1 01 02 03 | R | 18.132,00 | | 3.346,79 | 5.423,21 | | 8.770,00 | | 9.362,00 |
| Prestazioni di servizi | C | 44.500,00 | | 2.911,06 | 10.019,98 | | 12.931,04 | | 31.568,96 |
| | T | 62.632,00 | | 6.257,85 | 15.443,19 | | 21.701,04 | | |
| 1 01 02 05 | R | 30.462,92 | | 14.729,09 | 12.917,00 | | 27.646,09 | | 2.816,83 |
| Trasferimenti | C | 80.030,00 | | 0,00 | 60.030,00 | | 60.030,00 | | 20.000,00 |
| | T | 110.492,92 | | 14.729,09 | 72.947,00 | | 87.676,09 | | |
| 1 01 02 07 | R | 0,00 | | 0,00 | 0,00 | | 0,00 | | 0,00 |
| Imposte e tasse | C | 2.500,00 | | 2.278,00 | 0,00 | | 2.278,00 | | 222,00 |
| | T | 2.500,00 | | 2.278,00 | 0,00 | | 2.278,00 | | |

(*) Motivi dei verificarsi dei minori residui passivi: Insussistenti (INS); Prescritti (PRE)

(**) Indicare la parte degli impegni che si riferisce a mere regolazioni contabili di spese correlate alle entrate (COR)

UNIONE COMUNI CIRIACESE E BASSO CANAVESE

CONTO DEL BILANCIO ESERCIZIO 2014 - Parte II - Spesa

| Descrizione (con i dati della classificazione: Codice e Numero - Capitolo) | | Residui conservati e Stanziamenti definitivi di bilancio | N. di riferimen to allo svolgim ento | Conto del Tesoriere | | Determinazione dei Residui | | Impegni | | Minori Residui o Economie |
|---|---|--|--|------------------------|-------------------|---------------------------------|---------------------------|-------------|----------------|------------------------------|
| | | | | Pagamenti | Res. da riportare | Residui (D = B + C) | Competenza (I = G + H) | | | |
| | | | | | | | | Residui (B) | Competenza (H) | |
| | | | | | | | | | | |
| | | | | Totale (N) | | Residui al 31/12 (P = D + I) | | (L = F - I) | | |
| 1 01 06 03 | R | 0,00 | | 0,00 | | 0,00 | | 0,00 | 0,00 | |
| Prestazioni di servizi | C | 23.000,00 | | 0,00 | | 23.000,00 | | 23.000,00 | 0,00 | |
| | T | 23.000,00 | | 0,00 | | 23.000,00 | | 23.000,00 | | |
| Totale Servizio 6 | R | 0,00 | | 0,00 | | 0,00 | | 0,00 | 0,00 | |
| Ufficio tecnico | C | 23.000,00 | | 0,00 | | 23.000,00 | | 23.000,00 | 0,00 | |
| | T | 23.000,00 | | 0,00 | | 23.000,00 | | 23.000,00 | | |
| Servizio 08 | | | | | | | | | | |
| Altri servizi generali | | | | | | | | | | |
| 1 01 08 10 | R | 0,00 | | 0,00 | | 0,00 | | 0,00 | 0,00 | |
| Fondo svalutazione crediti | C | 2.000,00 | | 0,00 | | 0,00 | | 0,00 | 2.000,00 | |
| | T | 2.000,00 | | 0,00 | | 0,00 | | 0,00 | | |
| 1 01 08 11 | R | 0,00 | | 0,00 | | 0,00 | | 0,00 | 0,00 | |
| Fondo di riserva | C | 8.000,00 | | 0,00 | | 0,00 | | 0,00 | 8.000,00 | |
| | T | 8.000,00 | | 0,00 | | 0,00 | | 0,00 | | |
| Totale Servizio 8 | R | 0,00 | | 0,00 | | 0,00 | | 0,00 | 0,00 | |
| Altri servizi generali | C | 10.000,00 | | 0,00 | | 0,00 | | 0,00 | 10.000,00 | |
| | T | 10.000,00 | | 0,00 | | 0,00 | | 0,00 | | |
| Totale Funzione 1 | R | 57.891,68 | | 26.362,78 | | 19.340,21 | | 45.702,99 | 12.188,69 | |
| Funzioni generali di amministrazione, di gestione e di contr ollo | C | 201.140,00 | | 29.325,35 | | 101.423,56 | | 130.748,91 | 70.391,09 | |
| | T | 259.031,68 | | 55.688,13 | | 120.763,77 | | 176.451,90 | | |
| Funzione 08 | | | | | | | | | | |
| Funzioni nel campo della viabilità e dei trasporti | | | | | | | | | | |
| Servizio 01 | | | | | | | | | | |
| Viabilità, circolazione stradale e servizi connessi | | | | | | | | | | |
| 1 08 01 03 | R | 75.859,00 | | 0,00 | | 42.501,00 | | 42.501,00 | 33.358,00 | |
| Prestazioni di servizi | C | 60.000,00 | | 0,00 | | 20.000,00 | | 20.000,00 | 40.000,00 | |
| | T | 135.859,00 | | 0,00 | | 62.501,00 | | 62.501,00 | | |
| Totale Servizio 1 | R | 75.859,00 | | 0,00 | | 42.501,00 | | 42.501,00 | 33.358,00 | |
| Viabilità, circolazione stradale e servizi connessi | C | 60.000,00 | | 0,00 | | 20.000,00 | | 20.000,00 | 40.000,00 | |
| | T | 135.859,00 | | 0,00 | | 62.501,00 | | 62.501,00 | | |
| Servizio 02 | | | | | | | | | | |
| Illuminazione pubblica e servizi connessi | | | | | | | | | | |

(*) Motivati del verificarsi dei minori residui passivi: Insussistenti (INS); Prescritti (PRE)
 (**) Indicare la parte degli impegni che si riferisce a mere regolazioni contabili di spese correlate alle entrate (COR)

UNIONE COMUNI CIRIACESE E BASSO CANAVESE

CONTO DEL BILANCIO ESERCIZIO 2014 - Parte II - Spesa

| Descrizione (con i dati della classificazione: Codice e Numero - Capitolo) | | Residui conservati e Stanziamenti definitivi di bilancio | N. di riferime nto allo svolgim ento | Conto del Tesoriere | | Determinazione dei Residui | | Impegni | | Minori Residui o Economie (E=A-D)* (L = F - I) |
|---|---|--|--|--------------------------|----------------------------------|---------------------------------|--|--------------|---------------------------------|---|
| | | | | Pagamenti Residui (B) | Res. da riportare Residui (C) | Residui al 31/12 (O = C + H) | Residui (D = B + C) Competenza (I = G + H) | | | |
| | | | | | | | | Totale (N) | Impegni al 31/12 (P = D + I) | |
| | | | | | | | | | | |
| Funzione 2 | R | 0,00 | | 0,00 | | 0,00 | | 0,00 | 0,00 | |
| Funzioni relative alla giustizia | C | 0,00 | | 0,00 | | 0,00 | | 0,00 | 0,00 | |
| | T | 0,00 | | 0,00 | | 0,00 | | 0,00 | | |
| Funzione 3 | R | 0,00 | | 0,00 | | 0,00 | | 0,00 | 0,00 | |
| Funzioni di polizia locale | C | 0,00 | | 0,00 | | 0,00 | | 0,00 | 0,00 | |
| | T | 0,00 | | 0,00 | | 0,00 | | 0,00 | | |
| Funzione 4 | R | 0,00 | | 0,00 | | 0,00 | | 0,00 | 0,00 | |
| Funzioni di istruzione pubblica | C | 0,00 | | 0,00 | | 0,00 | | 0,00 | 0,00 | |
| | T | 0,00 | | 0,00 | | 0,00 | | 0,00 | | |
| Funzione 5 | R | 0,00 | | 0,00 | | 0,00 | | 0,00 | 0,00 | |
| Funzioni relative alla cultura ed ai beni culturali | C | 0,00 | | 0,00 | | 0,00 | | 0,00 | 0,00 | |
| | T | 0,00 | | 0,00 | | 0,00 | | 0,00 | | |
| Funzione 6 | R | 0,00 | | 0,00 | | 0,00 | | 0,00 | 0,00 | |
| Funzioni nel settore sportivo e ricreativo | C | 0,00 | | 0,00 | | 0,00 | | 0,00 | 0,00 | |
| | T | 0,00 | | 0,00 | | 0,00 | | 0,00 | | |
| Funzione 7 | R | 0,00 | | 0,00 | | 0,00 | | 0,00 | 0,00 | |
| Funzioni nel campo turistico | C | 0,00 | | 0,00 | | 0,00 | | 0,00 | 0,00 | |
| | T | 0,00 | | 0,00 | | 0,00 | | 0,00 | | |
| Funzione 8 | R | 75.859,00 | | 0,00 | | 42.501,00 | | 42.501,00 | 33.358,00 | |
| Funzioni nel campo della viabilità e dei trasporti | C | 235.000,00 | | 0,00 | | 20.000,00 | | 20.000,00 | 215.000,00 | |
| | T | 310.859,00 | | 0,00 | | 62.501,00 | | 62.501,00 | | |
| Funzione 9 | R | 0,00 | | 0,00 | | 0,00 | | 0,00 | 0,00 | |
| Funzioni riguardanti la gestione del territorio e dell'ambiente | C | 0,00 | | 0,00 | | 0,00 | | 0,00 | 0,00 | |
| | T | 0,00 | | 0,00 | | 0,00 | | 0,00 | | |
| Funzione 10 | R | 255.640,80 | | 229.106,30 | | 26.534,50 | | 255.640,80 | 0,00 | |
| Funzioni nel settore sociale | C | 1.442.100,00 | | 1.366.053,30 | | 75.546,70 | | 1.441.600,00 | 500,00 | |
| | T | 1.697.740,80 | | 1.595.159,60 | | 102.081,20 | | 1.697.240,80 | | |
| Funzione 11 | R | 0,00 | | 0,00 | | 0,00 | | 0,00 | 0,00 | |
| Funzioni nel campo dello sviluppo economico | C | 0,00 | | 0,00 | | 0,00 | | 0,00 | 0,00 | |
| | T | 0,00 | | 0,00 | | 0,00 | | 0,00 | | |
| Funzione 12 | R | 0,00 | | 0,00 | | 0,00 | | 0,00 | 0,00 | |
| Funzioni relative a servizi produttivi | C | 0,00 | | 0,00 | | 0,00 | | 0,00 | 0,00 | |
| | T | 0,00 | | 0,00 | | 0,00 | | 0,00 | | |

(*) Motivi del verificarsi dei minori residui passivi: Insufficienti (INS); Prescritti (PRE)

(**) Indicare la parte degli impegni che si riferisce a mere regolazioni contabili di spese correlate alle entrate (COR)

UNIONE COMUNI CIRIACESE E BASSO CANAVESE CONTO DEL BILANCIO ESERCIZIO 2014 - Parte II - Spesa

| Descrizione (con i dati della classificazione: Codice e Numero - Capitolo) | Residui conservati e Stanziamenti definitivi di bilancio | | N. di riferime nto allo svolgim ento | Conto del Tesoriere | | Determinazione dei Residui | Impegni | Minori Residui o Economie |
|---|--|----------------|--|------------------------|---------------------------------|-------------------------------|---------------------------------|------------------------------|
| | R | Residui (A) | | Pagamenti | Res. da riportare | | | |
| | C | Competenza (F) | | Residui (B) | Residui (C) | | Residui (D = B + C) | |
| | | | | Competenza (G) | Competenza (H) | | Competenza (I = G + H) | (E=A-D)* |
| T | T | Totale (M) | | Totale (N) | Residui al 31/12 (O = C + H) | | Impegni al 31/12 (P = D + I) | (L = F - I) |
| TITOLO 2 | | | | | | | | |
| Spese in conto capitale | | | | | | | | |
| Funzione 01 | | | | | | | | |
| Funzioni generali di amministrazione, di gestione e di controllo | | | | | | | | |
| Servizio 02 | | | | | | | | |
| Segreteria generale, personale e organizzazione | | | | | | | | |
| 2 01 02 05 | R | 38.240,50 | | 4.867,80 | 17.252,80 | | 22.120,60 | 16.119,90 |
| Acquisizione di beni mobili, macchine ed attrezzature tecniche e scientifiche | C | 30.000,00 | | 0,00 | 0,00 | | 0,00 | 30.000,00 |
| | T | 68.240,50 | | 4.867,80 | 17.252,80 | | 22.120,60 | |
| Totale Servizio 2 | R | 38.240,50 | | 4.867,80 | 17.252,80 | | 22.120,60 | 16.119,90 |
| Segreteria generale, personale e organizzazione | C | 30.000,00 | | 0,00 | 0,00 | | 0,00 | 30.000,00 |
| | T | 68.240,50 | | 4.867,80 | 17.252,80 | | 22.120,60 | |
| Totale Funzione 1 | R | 38.240,50 | | 4.867,80 | 17.252,80 | | 22.120,60 | 16.119,90 |
| Funzioni generali di amministrazione, di gestione e di controllo | C | 30.000,00 | | 0,00 | 0,00 | | 0,00 | 30.000,00 |
| | T | 68.240,50 | | 4.867,80 | 17.252,80 | | 22.120,60 | |
| Funzione 08 | | | | | | | | |
| Funzioni nel campo della viabilità e dei trasporti | | | | | | | | |
| Servizio 01 | | | | | | | | |
| Viabilità, circolazione stradale e servizi connessi | | | | | | | | |
| 2 08 01 01 | R | 0,00 | | 0,00 | 0,00 | | 0,00 | 0,00 |
| Acquisizione di beni immobili | C | 2.500.000,00 | | 0,00 | 2.000.000,00 | | 2.000.000,00 | 500.000,00 |
| | T | 2.500.000,00 | | 0,00 | 2.000.000,00 | | 2.000.000,00 | |
| Totale Servizio 1 | R | 0,00 | | 0,00 | 0,00 | | 0,00 | 0,00 |
| Viabilità, circolazione stradale e servizi connessi | C | 2.500.000,00 | | 0,00 | 2.000.000,00 | | 2.000.000,00 | 500.000,00 |
| | T | 2.500.000,00 | | 0,00 | 2.000.000,00 | | 2.000.000,00 | |
| Totale Funzione 8 | R | 0,00 | | 0,00 | 0,00 | | 0,00 | 0,00 |
| Funzioni nel campo della viabilità e dei trasporti | C | 2.500.000,00 | | 0,00 | 2.000.000,00 | | 2.000.000,00 | 500.000,00 |
| | T | 2.500.000,00 | | 0,00 | 2.000.000,00 | | 2.000.000,00 | |

(*) Motivi del verificarsi dei minori residui passivi: Insussistenti (INS); Prescritti (PRE)

(**) Indicare la parte degli impegni che si riferisce a mere regolazioni contabili di spese correlate alle entrate (COR)

UNIONE COMUNI CIRIACESE E BASSO CANAVESE **CONTO DEL BILANCIO ESERCIZIO 2014 - Parte II - Spesa**

| Descrizione (con i dati della classificazione: Codice e Numero - Capitolo) | Residui conservati e Stanziamenti definitivi di bilancio | | N. di riferimento allo svolgimento | Conto del Tesoriere | | Determinazione dei Residui | | Impegni | | Minori Residui o Economie (E=A-D)* (L = F - I) |
|---|--|----------------|------------------------------------|---------------------|---------------------------------|---------------------------------|--|--------------|------------|--|
| | R | Residui (A) | | Pagamenti | Res. da riportare | Residui (D = B + C) | Competenza (I = G + H) Impegni al 31/12 (P = D + I) | | | |
| | C | Competenza (F) | | Residui (B) | Residui (C) | Residui (E = A - D)* | | | | |
| | T | Totale (M) | | Competenza (G) | Competenza (H) | (L = F - I) | | | | |
| | T | Totale (M) | | Totale (N) | Residui al 31/12 (O = C + H) | Impegni al 31/12 (P = D + I) | | | | |
| Funzione 11 | R | 0,00 | | 0,00 | 0,00 | 0,00 | 0,00 | 0,00 | 0,00 | 0,00 |
| Funzioni nel campo dello sviluppo economico | C | 0,00 | | 0,00 | 0,00 | 0,00 | 0,00 | 0,00 | 0,00 | 0,00 |
| | T | 0,00 | | 0,00 | 0,00 | 0,00 | 0,00 | 0,00 | 0,00 | 0,00 |
| Funzione 12 | R | 0,00 | | 0,00 | 0,00 | 0,00 | 0,00 | 0,00 | 0,00 | 0,00 |
| Funzioni relative a servizi produttivi | C | 0,00 | | 0,00 | 0,00 | 0,00 | 0,00 | 0,00 | 0,00 | 0,00 |
| | T | 0,00 | | 0,00 | 0,00 | 0,00 | 0,00 | 0,00 | 0,00 | 0,00 |
| Totale Titolo 2 | R | 38.240,50 | | 4.867,80 | 17.252,80 | 22.120,60 | 22.120,60 | 22.120,60 | 16.119,90 | |
| Spese in conto capitale | C | 2.530.000,00 | | 0,00 | 2.000.000,00 | 2.000.000,00 | 2.000.000,00 | 2.000.000,00 | 530.000,00 | |
| | T | 2.568.240,50 | | 4.867,80 | 2.017.252,80 | 2.022.120,60 | 2.022.120,60 | 2.022.120,60 | | |

(*) Motivi dei verificarsi dei minori residui passivi: Insussistenti (INS); Prescritti (PRE)

(**) Indicare la parte degli impegni che si riferisce a mere regolazioni contabili di spese correlate alle entrate (COR)


UNIONE COMUNI CIRIACESE E BASSO CANAVESE CONTO DEL BILANCIO ESERCIZIO 2014 - Parte II - Spesa

| Descrizione (con i dati della classificazione: Codice e Numero - Capitolo) | Riepilogo dei Titoli | Residui conservati e Stanziamenti definitivi di bilancio | | N. di riferimen- to allo svolgim- ento | Conto del Tesoriere | | Determinazione dei Residui | | Impegni | | Minori Residui o Economie (E=A-D)* (L = F - I) | | | | | | |
|---|----------------------|--|--|--|--|-------------------------|----------------------------|------------------------|-------------|-------------|--|-------------|----------------|----------------|----------------|------------------------------|------------------------------|
| | | R | C | | Pagamenti | Res. da riportare | Residui (D = B + C) | Competenza (I = G + H) | | | | | | | | | |
| | | | | | | | | | Residui (A) | Residui (B) | | Residui (C) | Competenza (H) | | | | |
| | | | | | | | | | | | | | | Competenza (F) | Competenza (G) | Residui al 31/12 (O = C + H) | Impegni al 31/12 (P = D + I) |
| | | | | | | | | | | | | | | | | | |
| Titolo 1 Spese correnti | R C T | 389.391,48 1.878.240,00 2.267.631,48 | 255.469,08 1.395.378,65 1.650.847,73 | 88.375,71 196.970,26 285.345,97 | 343.844,79 1.592.348,91 1.936.193,70 | 45.546,69 285.891,09 | | | | | | | | | | | |
| Titolo 2 Spese in conto capitale | R C T | 38.240,50 2.530.000,00 2.568.240,50 | 4.867,80 0,00 4.867,80 | 17.252,80 2.000.000,00 2.017.252,80 | 22.120,60 2.000.000,00 2.022.120,60 | 16.119,90 530.000,00 | | | | | | | | | | | |
| Titolo 3 Spese per rimborso di prestiti | R C T | 0,00 0,00 0,00 | 0,00 0,00 0,00 | 0,00 0,00 0,00 | 0,00 0,00 0,00 | 0,00 | | | | | | | | | | | |
| Titolo 4 Spese per servizi per conto di terzi | R C T | 2.802,97 182.000,00 184.802,97 | 535,20 11.766,49 12.301,69 | 0,00 0,00 0,00 | 535,20 11.766,49 12.301,69 | 2.267,77 170.233,51 | | | | | | | | | | | |
| Totale Spesa | R C T | 430.434,95 4.590.240,00 5.020.674,95 | 260.872,08 1.407.145,14 1.668.017,22 | 105.628,51 2.196.970,26 2.302.598,77 | 366.500,59 3.604.115,40 3.970.615,99 | 63.934,36 986.124,60 | | | | | | | | | | | |
| Disavanzo di Amministrazione | | 0,00 | 0,00 | 0,00 | 0,00 | 0,00 | | | | | | | | | | | |
| TOTALE GENERALE DELLA SPESA | R C T | 430.434,95 4.590.240,00 5.020.674,95 | 260.872,08 1.407.145,14 1.668.017,22 | 105.628,51 2.196.970,26 2.302.598,77 | 366.500,59 3.604.115,40 3.970.615,99 | 63.934,36 986.124,60 | | | | | | | | | | | |

Il Segretario



Il Rappresentante Legale



Il Responsabile del Servizio Finanziario





(*) Motivi del verificarsi dei minori residui passivi: Insussistenti (INS); Prescritti (PRE)
(**) Indicare la parte degli impegni che si riferisce a mere regolazioni contabili di spese correlate alle entrate (COR)

UNIONE COMUNI CIRIACESE E BASSO CANAVESE

QUADRO GENERALE RIASSUNTIVO DELLE ENTRATE

| ENTRATE | | | | R E S I D U I | | | |
|--|------------|------------|--------------|---------------|---|---|----|
| | Conservati | Riscossi | % di real.ne | Rimasti | 1 | 9 | 10 |
| | | | | | | | |
| TITOLO 1 - Entrate tributarie | 0,00 | 0,00 | 0 % | 0,00 | | | |
| TITOLO 2 - Entrate derivanti da contributi e trasferimenti correnti dello Stato, della regione e di altri enti, anche per Funz. Del. | 273.147,70 | 223.411,82 | 81 % | 49.735,88 | | | |
| TITOLO 3 - Entrate extratributarie | 300,00 | 300,00 | 100 % | 0,00 | | | |
| TITOLO 4 - Entrate derivanti da alienazioni, da trasferimenti di capitale e da riscossioni di crediti | 32.364,10 | 32.364,10 | 100 % | 0,00 | | | |
| TOTALE ENTRATE FINALI | 305.811,80 | 256.075,92 | 83 % | 49.735,88 | | | |
| TITOLO 5 - Entrate derivanti da accensioni di prestiti | 0,00 | 0,00 | 0 % | 0,00 | | | |
| TITOLO 6 - Entrate da servizi per conto di terzi | 0,00 | 0,00 | 0 % | 0,00 | | | |
| TOTALE | 305.811,80 | 256.075,92 | 83 % | 49.735,88 | | | |
| Avanzo di Amministrazione | | | | | | | |
| Fondo di Cassa al 1 Gennaio | | | | | | | |
| TOTALE COMPLESSIVO DELLE ENTRATE | 305.811,80 | 256.075,92 | 83 % | 49.735,88 | | | |

QUADRO GENERALE RIASSUNTIVO DELLE SPESE

| USCITE | | RESIDUI | | | |
|---|--|------------|------------|--------------|------------|
| | | Conservati | Pagati | % di real.ne | Rimasti |
| 1 | | 10 | 11 | 12 | 13 |
| Titolo 1 - Spese correnti | | 343.844,79 | 255.469,08 | 74 % | 88.375,71 |
| Titolo 2 - Spese in conto capi | | 22.120,60 | 4.867,80 | 22 % | 17.252,80 |
| TOTALE SPESE FINALI | | 365.965,39 | 260.336,88 | 71 % | 105.628,51 |
| Titolo 4 - Spese per servizi p er conto di terzi | | 535,20 | 535,20 | 100 % | 0,00 |
| TOTALE | | 366.500,59 | 260.872,08 | 71 % | 105.628,51 |
| Disavanzo di Amministrazione | | | | | |
| TOTALE COMPLESSIVO DELLE SPESE | | 366.500,59 | 260.872,08 | 71 % | 105.628,51 |

QUADRO GENERALE RIASSUNTIVO DEI RISULTATI DIFFERENZIALI

| RISULTATI DIFFERENZIALI | | | | | |
|---------------------------------------|--------------------------|---|-------------------|--------------|---------|
| R E S I D U I | | | | | |
| | Residui attivi e passivi | Conservati | Riscossi o pagati | % di real.me | Rimasti |
| 1 | 8 | 9 | 10 | 11 | 12 |
| A) Equilibrio economico e finanziario | (+) | 273.442,54 | 273.447,70 | 223.711,82 | 81 % |
| | (+) | 0,00 | 0,00 | 0,00 | 0 % |
| | (+) | Quote oneri di urbanizzazione | | | |
| | (+) | Avanzo di amministrazione | | | |
| | (+) | destinato a spese correnti | | | |
| | (+) | Mutui per debiti fuori bilancio | 0,00 | 0,00 | 0 % |
| | (-) | Spese correnti | 389.391,48 | 255.469,08 | 74 % |
| | | Differenza..... | -115.948,94 | -31.757,26 | 45 % |
| | (-) | Quote di capitale dei mutui in estinzione | 0,00 | 0,00 | 0 % |
| | | Differenza..... | -115.948,94 | -31.757,26 | 45 % |
| B) Equilibrio finale | (+) | 311.683,04 | 305.811,80 | 256.075,92 | 83 % |
| | (-) | Entrate finali (titoli I-II-III-IV) | | | |
| | (-) | Spese finali (titoli I-II) | 427.631,98 | 260.336,88 | 71 % |
| | | | | | |
| | | | | | |
| | | | | | |
| | | | | | |
| | | | | | |
| | | | | | |
| | | | | | |
| Saldo netto da impiegare | (-) | -115.948,94 | -60.153,59 | -4.260,96 | 7 % |
| | (+) | 0,00 | 0,00 | 0,00 | 0 % |

IMPEGNI PER SPESE CORRENTI

[illegible]

IMPEGNI PER SPESE CORRENTI

[illegible]

IMPEGNI PER SPESE CORRENTI

[illegible]

Page: 1

[illegible]

Page. 3

[illegible]

Pag. 5

[illegible]

Page. 7

[illegible]

UNIONE COMUNI CIRIACESE E BASSO CANAVESE
 QUADRO RIASSUNTIVO DELLA GESTIONE DI COMPETENZA

| | | |
|-------------------------------|-----|--------------|
| RISCOSSIONI..... | (+) | 1.444.142,59 |
| PAGAMENTI..... | (-) | 1.407.145,14 |
| DIFFERENZA..... | | 36.997,45 |
| RESIDUI ATTIVI..... | (+) | 2.218.367,17 |
| RESIDUI PASSIVI..... | (-) | 2.196.970,26 |
| DIFFERENZA..... | | 21.396,91 |
| AVANZO (+) O DISAVANZO (-) | | 58.394,36 |
| <hr/> | | |
| FONDI VINCOLATI | - | 2.000,00 |
| FONDI PER FINANZIAMENTO SPESE | - | |
| IN CONTO CAPITALE | - | 0,00 |
| FONDI DI AMMORTAMENTO | - | 0,00 |
| FONDI NON VINCOLATI | - | 56.394,36 |

Esercizio 2014
CONTO ECONOMICO

[illegible]

UNIONE COMUNI CIRIACESE E BASSO CANAVESE

Esercizio 2014

CONTO DEL PATRIMONIO ATTIVO

Pag. 1

| A) | Importi Parziali | Consistenza Iniziale | Variazioni da C/Finanziario | | Variazioni da Altre Cause | | Consistenza Finale |
|--|------------------|----------------------|-----------------------------|------|---------------------------|------|--------------------|
| | | | in + | in - | in + | in - | |
| I) IMMOBILIZZAZIONI IMMATERIALI | | | | | | | |
| 1) Costi pluriennali capitalizzati (relativo fondo di ammortamento in detrazione) | 0,00 | 0,00 | 0,00 | 0,00 | 0,00 | 0,00 | 0,00 |
| Totale | 0,00 | 0,00 | 0,00 | 0,00 | 0,00 | 0,00 | 0,00 |
| II) IMMOBILIZZAZIONI MATERIALI | | | | | | | |
| 1) Beni demaniali (relativo fondo di ammortamento in detrazione) | 0,00 | 0,00 | 0,00 | 0,00 | 0,00 | 0,00 | 0,00 |
| 2) Terreni (patrimonio indisponibile) | 0,00 | 0,00 | 0,00 | 0,00 | 0,00 | 0,00 | 0,00 |
| 3) Terreni (patrimonio disponibile) | 0,00 | 0,00 | 0,00 | 0,00 | 0,00 | 0,00 | 0,00 |
| 4) Fabbricati (patrimonio indisponibile) (relativo fondo di ammortamento in detrazione) | 0,00 | 0,00 | 0,00 | 0,00 | 0,00 | 0,00 | 0,00 |
| 5) Fabbricati (patrimonio disponibile) | 0,00 | 0,00 | 0,00 | 0,00 | 0,00 | 0,00 | 0,00 |
| 6) Macchinari, attrezzature e impianti (relativo fondo di ammortamento in detrazione) | 0,00 | 0,00 | 4.867,80 | 0,00 | 0,00 | 0,00 | 4.867,80 |
| 7) Attrezzature e sistemi informatici (relativo fondo di ammortamento in detrazione) | 0,00 | 0,00 | 0,00 | 0,00 | 0,00 | 0,00 | 0,00 |
| 8) Automezzi e motomezzi (relativo fondo di ammortamento in detrazione) | 0,00 | 0,00 | 0,00 | 0,00 | 0,00 | 0,00 | 0,00 |
| 9) Mobili e macchine d'ufficio (relativo fondo di ammortamento in detrazione) | 0,00 | 0,00 | 0,00 | 0,00 | 0,00 | 0,00 | 0,00 |
| 10) Universalita' di beni (patrimonio indisponibile) (relativo fondo di ammortamento in detrazione) | 0,00 | 0,00 | 0,00 | 0,00 | 0,00 | 0,00 | 0,00 |
| 11) Universalita' di beni (patrimonio disponibile) (relativo fondo di ammortamento in detrazione) | 0,00 | 0,00 | 0,00 | 0,00 | 0,00 | 0,00 | 0,00 |
| 12) Diritti reali su beni di terzi | 0,00 | 0,00 | 0,00 | 0,00 | 0,00 | 0,00 | 0,00 |
| 13) Immobilizzazioni in corso | 0,00 | 0,00 | 0,00 | 0,00 | 0,00 | 0,00 | 0,00 |
| Totale | | 0,00 | 4.867,80 | 0,00 | 0,00 | 0,00 | 4.867,80 |
| III) IMMOBILIZZAZIONI FINANZIARIE | | | | | | | |
| 1) Partecipazioni in: | | | | | | | |
| a) imprese controllate | | 0,00 | 0,00 | 0,00 | 0,00 | 0,00 | 0,00 |
| b) imprese collegate | | 0,00 | 0,00 | 0,00 | 0,00 | 0,00 | 0,00 |

UNIONE COMUNI CIRIACESE E BASSO CANAVESE

Esercizio 2014

CONTO DEL PATRIMONIO ATTIVO

Pag. 3

| | Importi Parziali | Consistenza Iniziale | Variazioni da C/Finanziario | | Variazioni da Altre Cause | | Consistenza Finale |
|--|------------------|----------------------|-----------------------------|--------------|---------------------------|----------|--------------------|
| | | | in + | in - | in + | in - | |
| a) Banche | | 0,00 | 0,00 | 0,00 | 0,00 | 0,00 | 0,00 |
| b) Cassa Depositi e Prestiti | | 0,00 | 2.000.000,00 | 0,00 | 0,00 | 0,00 | 2.000.000,00 |
| Totale | | 311.683,04 | 3.662.514,92 | 1.706.094,91 | 0,00 | 0,00 | 2.268.103,05 |
| III) ATTIVITA' FINANZIARIE CHE NON COSTITUISCONO IMMOBILIZZI | | | | | | | |
| 1) Titoli | | 0,00 | 0,00 | 0,00 | 0,00 | 0,00 | 0,00 |
| Totale | | 0,00 | 0,00 | 0,00 | 0,00 | 0,00 | 0,00 |
| IV) DISPONIBILITA' LIQUIDE | | | | | | | |
| 1) Fondo di cassa | | 140.920,25 | 1.700.218,51 | 1.668.017,22 | 0,00 | 0,00 | 173.121,54 |
| 2) Depositi bancari | | 0,00 | 0,00 | 0,00 | 0,00 | 0,00 | 0,00 |
| Totale | | 140.920,25 | 1.700.218,51 | 1.668.017,22 | 0,00 | 0,00 | 173.121,54 |
| TOTALE ATTIVO CIRCOLANTE | | 452.603,29 | 5.362.733,43 | 3.374.112,13 | 0,00 | 0,00 | 2.441.224,59 |
| C) RATEI E RISCONTI | | | | | | | |
| 1) Ratei attivi | | 0,00 | 0,00 | 0,00 | 0,00 | 0,00 | 0,00 |
| II) Risconti attivi | | 0,00 | 0,00 | 0,00 | 0,00 | 0,00 | 0,00 |
| TOTALE RATEI E RISCONTI | | 0,00 | 0,00 | 0,00 | 0,00 | 0,00 | 0,00 |
| TOTALE DELL'ATTIVO (A+B+C) | | 452.603,29 | 5.367.601,23 | 3.374.112,13 | 2.000,00 | 2.000,00 | 2.446.092,39 |
| D) CONTI D'ORDINE | | | | | | | |
| OPERE DA REALIZZARE | | 38.240,50 | 2.000.000,00 | 20.987,70 | 0,00 | 0,00 | 2.017.252,80 |
| E) BENI CONFERITI IN AZIENDE SPECIALI | | 0,00 | 0,00 | 0,00 | 0,00 | 0,00 | 0,00 |
| F) BENI DI TERZI | | 0,00 | 0,00 | 0,00 | 0,00 | 0,00 | 0,00 |
| TOTALE CONTI D'ORDINE | | 38.240,50 | 2.000.000,00 | 20.987,70 | 0,00 | 0,00 | 2.017.252,80 |

UNIONE COMUNI CIRIACESE E BASSO CANAVESE

Esercizio 2014

CONTO DEL PATRIMONIO PASSIVO

Pag. 5

| | Importi Parziali | Consistenza Iniziale | Variazioni da C/Finanziario | | Variazioni da Altre Cause | | Consistenza Finale |
|-------------------------------------|---------------------|-------------------------|-----------------------------|-----------|---------------------------|------|-----------------------|
| | | | In + | In - | in + | in - | |
| E) IMPEGNI OPERE DA REALIZZARE | | 38.240,50 | 2.000.000,00 | 20.987,70 | 0,00 | 0,00 | 2.017.252,80 |
| F) CONFERIMENTI IN AZIENDE SPECIALI | | 0,00 | 0,00 | 0,00 | 0,00 | 0,00 | 0,00 |
| G) BENI DI TERZI | | 0,00 | 0,00 | 0,00 | 0,00 | 0,00 | 0,00 |
| TOTALE CONTI D'ORDINE | | 38.240,50 | 2.000.000,00 | 20.987,70 | 0,00 | 0,00 | 2.017.252,80 |

CIRIE' li, 09.04.2015

Il Segretario




Il Rappresentante Legale



Il Responsabile del Servizio Finanziario



Oggetto: CONTO DEL BILANCIO ANNO 2014 - RIDETERMINAZIONE DEI RESIDUI ATTIVI E PASSIVI

IL RESPONSABILE DEL SERVIZIO FINANZIARIO

Vista la deliberazione della Giunta dell'Unione n. 6 del 02/03/2015 di individuazione del sottoscritto quale Responsabile del Servizio Finanziario;

Visto il decreto del Presidente dell'Unione n. 2 in data 05/03/2015 di conferimento incarico di Responsabile del Servizio Finanziario;

Visti gli artt. 189, 190 e 228, del Decreto Legislativo 267/00, rispettivamente, recitano:

ART. 189 – RESIDUI ATTIVI

1. Costituiscono residui attivi le somme accertate e non riscosse entro il termine dell'esercizio.
2. Sono mantenute tra i residui dell'esercizio esclusivamente le entrate accertate per le quali esiste un titolo giuridico che costituisca l'ente locale creditore della correlativa entrata.
3. Alla chiusura dell'esercizio costituiscono residui attivi le somme derivanti da mutui per i quali è intervenuta la concessione definitiva da parte della Cassa DD.PP. o degli Istituti di previdenza ovvero la stipulazione del contratto per i mutui concessi da altri Istituti di credito.
4. Le somme iscritte tra le entrate di competenza e non accertate entro il termine dell'esercizio costituiscono minori accertamenti rispetto alle previsioni e, a tale titolo, concorrono a determinare i risultati finali della gestione.

ART. 190 – RESIDUI PASSIVI

1. Costituiscono residui passivi le somme impegnate e non pagate entro il termine dell'esercizio.
2. (comma così modificato dall'art. 10 del D.Lgs. 11.06.1996, n. 336) E' vietata la conservazione nel conto dei residui di somma non impegnate ai sensi dell'art. 27.
3. Le somme non impegnate entro il termine dell'esercizio costituiscono economia di spesa e, a tale titolo, concorrono a determinare i risultati finali della gestione.

ART. 228 – CONTO DEL BILANCIO

.... OMISSIS

3) Prima dell'inserimento nel conto del bilancio dei residui attivi e passivi l'ente locale provvede all'operazione di riaccertamento degli stessi, consistente nella revisione delle ragioni del mantenimento in tutto od in parte dei residui.

Visti gli artt. 179, 180 e 189 del citato Decreto Legislativo n. 267/00 con cui sono definite, esattamente, le norme d'accertamento delle entrate e d'impegno delle spese.

Ritenuto di dover provvedere, con formale provvedimento, alla ricognizione di tutti i residui, attivi e passivi, provenienti sia dalla competenza dell'ultimo esercizio chiuso che dagli esercizi precedenti, al fine di accettare il permanere delle condizioni che hanno originato l'accertamento ovvero l'impegno.

Visto il D.Lgs. n. 267 del 18/08/2000;

Visto lo Statuto dell'Unione;

UNIONE COMUNI CIRIACESE E BASSO CANAVESE

Allegato "A"

Data: 09.04.2015

Pag.: 1

| | | | | | | | | | | |
|---------|---------|--|------|--------|---------------|-----------|------------|-----------|--------|------------|
| Risorsa | 2052050 | CONTRIBUZIONE ORDINARIA COMUNI UNIONE PER FINANZIAMENTO BILA NCIO | Anno | 2013 | Da competenza | 91.530,00 | Da residui | 14.794,48 | Totale | 106.324,48 |
| | | | | | | 91.530,00 | | 14.794,48 | | |
| | | | | Totale | | 91.530,00 | | 14.794,48 | | |
| Risorsa | 2052060 | CONTRIBUTO QUOTA PARTECIPAZIONE AL CONSORZIO INTERCOMUNALE SERVIZI SOCIO ASSISTENZIALI | Anno | 2012 | Da competenza | 66.403,40 | Da residui | 279,40 | Totale | 67.182,80 |
| | | | | 2013 | | 66.403,40 | | 21.745,00 | | |
| | | | | Totale | | 66.403,40 | | 22.024,40 | | 88.427,80 |
| Risorsa | 2052072 | CONCORSO SPESA COMUNE DI NOLE PER ASSEGNAZIONE TEMPORANEA DI PERSONALE | Anno | | Da competenza | 2.612,00 | Da residui | 0,00 | Totale | 2.612,00 |
| | | | | | | 2.612,00 | | | | |
| | | | | Totale | | 2.612,00 | | 0,00 | | 2.612,00 |
| Risorsa | 2052073 | CONCORSO SPESA COMUNE DI CIRIE' PER ASSEGNAZIONE TEMPORANEA DI PERSONALE | Anno | | Da competenza | 14.981,00 | Da residui | 0,00 | Totale | 14.981,00 |
| | | | | | | 14.981,00 | | | | |
| | | | | Totale | | 14.981,00 | | 0,00 | | 14.981,00 |
| Risorsa | 2052074 | CONCORSO SPESA COMUNE DI SAN FRANCESCO AL CAMPO PER ASSEGNAZIONE TEMPORANEA DI PERSONALE | Anno | 2013 | Da competenza | 13.654,00 | Da residui | 7.352,00 | Totale | 21.006,00 |
| | | | | | | 13.654,00 | | 7.352,00 | | |
| | | | | Totale | | 13.654,00 | | 7.352,00 | | 21.006,00 |
| Risorsa | 2052075 | CONCORSO SPESA COMUNE DI SAN CARLO CANAVESE PER ASSEGNAZIONE TEMPORANEA DI PERSONALE | Anno | | Da competenza | 7.133,00 | Da residui | 0,00 | Totale | 7.133,00 |
| | | | | | | 7.133,00 | | | | |
| | | | | Totale | | 7.133,00 | | 0,00 | | 7.133,00 |

UNIONE COMUNI CIRIACESE E BASSO CANAVESE

Allegato "A"

Data: 09.04.2015 Elenco dei residui attivi - Esercizio 2014 Pag.: 1

| Risorsa | Descrizione della Risorsa | Residui da | Ripartire |
|-----------------|--|--------------|-----------|
| 2052050 | CONTRIBUZIONE ORDINARIA COMUNI UNIONE PER FINANZIAMENTO BILA | 106.324,48 | |
| | NCIO | | |
| 2052060 | CONTRIBUTO QUOTA PARTECIPAZIONE AL CONSORZIO INTERCOMUNALE | 88.427,80 | |
| | SERVIZI SOCIO ASSISTENZIALI | | |
| 2052072 | CONCORSO SPESA COMUNE DI NOLE PER ASSEGNAZIONE TEMPORANEA DI | 2.612,00 | |
| | PERSONALE | | |
| 2052073 | CONCORSO SPESA COMUNE DI CIRI' PER ASSEGNAZIONE TEMPORANEA | 14.961,00 | |
| | DI PERSONALE | | |
| 2052074 | CONCORSO SPESA COMUNE DI SAN FRANCESCO AL CAMPO PER ASSEGNAZ | 21.006,00 | |
| | IONE TEMPORANEA DI PERSONALE | | |
| 2052075 | CONCORSO SPESA COMUNE DI SAN CARLO CANAVESE PER ASSEGNAZIONE | 7.133,00 | |
| | TEMPORANEA DI PERSONALE | | |
| 2052076 | CONCORSO SPESA COMUNE DI SAN MAURIZIO PER ASSEGNAZIONE | 10.266,00 | |
| | TEMPORANEA DI PERSONALE | | |
| 2052077 | CONCORSO SPESA COMUNE DI ROBASSOMERO PER ASSEGNAZIONE | 4.949,00 | |
| | TEMPORANEA DI PERSONALE | | |
| 3013068 | SANZIONI AMMINISTRATIVE PER VIOLAZIONE REGOLAMENTO | 10.000,00 | |
| 5035010 | MUTUO PER LAVORI VIABILITA' COMUNI UNIONE | 2.000.000,00 | |
| 6020000 | RITENUTE ERARIALI | 2.403,77 | |
| Totale Generale | | 2.268.103,05 | |

☐ VISTO: si attesta la regolarità contabile e la copertura finanziaria del presente atto (Artt. 151 c. 4 e 153 c. 5, D.Lgs. 267/2000 e s.m.i.)

☒ NON RILEVA (art. 153, commi 4 e 5 D. Lgs. 267/2000 e s.m.i.)

☐ VISTO: per il controllo e riscontro sugli atti di liquidazione (Art. 184, comma 4, D. Lgs. 267/2000 e s.m.i.)

14 APR. 2015

IL RESPONSABILE DEL SERVIZIO FINANZE
F.TO BLESSENT Rag. Laura

CERTIFICATO DI PUBBLICAZIONE E COMUNICAZIONE (art. n. 78, commi 5 e 7 del Regolamento sull'Ordinamento degli Uffici e Servizi)

☒ La presente determinazione sarà in pubblicazione all'Albo Pretorio on-line di questa Unione per quindici giorni consecutivi dal 14 APR. 2015 contestualmente, comunicata ai Consiglieri dell'Unione.

☐ La presente determinazione non è soggetta a pubblicazione

14 APR. 2015

IL SEGRETARIO
F.to Dott. Emanuele MIRABILE

CERTIFICATO DI ESECUTIVITÀ DIVENUTA ESECUTIVA IN DATA - 2 APR. 2015

☐ per l'apposizione del visto di regolarità contabile e attestazione della copertura finanziaria (art. 95, comma 3 del Regolamento sull'ordinamento degli Uffici e dei Servizi)

☐ per l'apposizione del visto di controllo e riscontro sugli atti di liquidazione

☒ in quanto priva di rilevanza contabile (art. 95, comma 4 del Regolamento sull'ordinamento degli Uffici e dei Servizi)

14 APR. 2015

IL SEGRETARIO
F.to Dott. Emanuele MIRABILE

| M T A T E | | COMPTO DI DIRITTO | | COMPTO DI PATTO | |
|---|-------------------------|-------------------|--------------|-----------------|--------------|
| POMO DI CASA DELL'ESERCIZIO 2013 | | | | | |
| REVERSALI | ULTIMO NUMERO EMESSO N. | 69 | 1.700.218,51 | | 140.392,25 |
| RICORRE | | | | | |
| DA RISCOVERE | | | | | |
| RISCONTI DA REGOLARIZZARE CON REVERSALI | | | 1.700.218,51 | | 1.700.218,51 |
| TOTALE DELLE ENTRATE | | | 1.841.198,76 | | 1.841.198,76 |
| U S C I T E | | COMPTO DI DIRITTO | | COMPTO DI PATTO | |
| DEFICIENZA DI CASA DELL'ESERCIZIO 2013 | | | | | |
| MONOPOLI | ULTIMO NUMERO EMESSO N. | 133 | 1.668.017,22 | | 1.668.017,22 |
| IMMESSI | | | | | |
| PAGATI | | | | | |
| DA PAGARE | | | | | |
| PAGAMENTI DA REGOLARIZZARE CON MONOPOLI | | | 1.668.017,22 | | 1.668.017,22 |
| TOTALE DELLE USCITE | | | 1.668.017,22 | | 1.668.017,22 |
| SALDO RISTANTE DAL COMPTO DI DIRITTO | | | | | |
| SALDO RISTANTE DAL COMPTO DI PATTO | | | 193.181,54 | | 193.181,54 |
| SOMME VINCOLATE | | | | | |
| SOMME LIBERE | | | | | |
| FALSO CONCESSO | | | | | |
| 173.054,61 | | SOMME RISERVATE | | POMI SPECIABILI | |
| | | | | | |

Riepilogo dei dati relativi ai parametri obiettivi per l'individuazione degli enti in condizioni strutturalmente deficitarie

Riepilogo dei dati relativi ai parametri obiettivi per l'individuazione degli enti in condizioni strutturalmente deficitarie

| | ANNO 2012 | ANNO 2013 | ANNO 2014 |
|-----------------------------------|------------|------------|------------|
| Autonomia finanziaria | | | |
| titolo I + titolo III | 14899,33 | 727,74 | 10005,16 |
| X 100 | | | |
| titolo I + II + III | 1679548,23 | 1679123,24 | 1650743,27 |
| RISULTATO | 0,8871 | 0,0433 | 0,6061 |
| Autonomia impositiva | | | |
| titolo I | 0,00 | 0,00 | 0,00 |
| X 100 | | | |
| titolo I + II + III | 1679548,23 | 1679123,24 | 1650743,27 |
| RISULTATO | 0,0000 | 0,0000 | 0,0000 |
| Pressione finanziaria | | | |
| titolo I + titolo II | 1664558,90 | 1678395,50 | 1640738,11 |
| X 100 | | | |
| Popolazione | 51558,00 | 47909,00 | 48368,00 |
| RISULTATO | 3228,5172 | 3503,2990 | 3392,1975 |
| Pressione tributaria | | | |
| titolo I | 0,00 | 0,00 | 0,00 |
| Popolazione | 51558,00 | 47909,00 | 48368,00 |
| RISULTATO | 0,0000 | 0,0000 | 0,0000 |
| Intervento erariale | | | |
| Trasferimenti statali | 0,00 | 0,00 | 0,00 |
| Popolazione | 51558,00 | 47909,00 | 48368,00 |
| RISULTATO | 0,0000 | 0,0000 | 0,0000 |
| Intervento regionale | | | |
| Trasferimenti regionali | 0,00 | 0,00 | 0,00 |
| Popolazione | 51558,00 | 47909,00 | 48368,00 |
| RISULTATO | 0,0000 | 0,0000 | 0,0000 |
| Incidenza residui attivi | | | |
| Totale residui attivi | 153525,60 | 311683,04 | 2268103,05 |
| X 100 | | | |
| Totale accertamenti di competenza | 1679458,23 | 1735801,41 | 3662509,76 |
| RISULTATO | 9,1414 | 17,9561 | 61,9276 |
| Incidenza residui passivi | | | |
| Totale residui passivi | 320895,66 | 430434,95 | 2302598,77 |
| X 100 | | | |
| Totale impegni di competenza | 1679379,26 | 1722591,34 | 3604115,40 |
| RISULTATO | 19,1080 | 24,9876 | 63,8880 |
| Indebitamento locale pro capite | | | |
| Residui debiti mutui | 0,00 | 0,00 | 2000000,00 |
| Popolazione | 51558,00 | 47909,00 | 48368,00 |
| RISULTATO | 0,0000 | 0,0000 | 41,3497 |

| UNIONE COMUNI CIRIACESE E BASSO CANAVESE | | Inventario dei beni Comunali | | SCHEDA RILEVAZIONE BENI MOBILI | | Pagina 1 | |
|--|--|------------------------------|-----------------|--------------------------------|---------------|-------------------|--|
| DESCRIZIONE DEL BENE | | C.D.P. | Val. | %Imm.-Serv | Consegnatario | Data Consegna | |
| UBICAZIONE | | Stato c. | Stato attuale | Atto n. | Comptatore | Data Compilazione | |
| (fabbricato, locale e piano) | | Quantita' | Cod. secondario | Data Atto | | | |
| ACQUISTO COMPUTER | | Patr. Att. | 4.867,80 | 20% | 0 0 | | |
| 1 | | AII 7 | 4.867,80 | | 0 | | |
| | | 1 | In uso | | | | |

UNIONE COMUNI CIRIACESE E BASSO CANAVESE
PROSPETTO DI CONCILIAZIONE (ENTRATE)

| | ACCERTAMENTI FINANZIARI DI COMPETENZA | RISCONTI PASSIVI | | RATEI ATTIVI | | ALTRE RETT. DEL RISULTATO FINANZIARIO | AL CONTO ECONOMICO | | N O T | AL CONTO DEL PATRIMONIO | | | |
|---|--|------------------|---------------|-----------------|---------------|--|-----------------------|-------------------|-------------|----------------------------|--------|------|---------|
| | | INIZIALI (+) | FINALI (-) | INIZIALI (-) | FINALI (+) | | RIF. C. E. | 1E+2E-3E-4E+5E-6E | | RIF. C. P. | ATTIVO | | PASSIVO |
| | | | | | | | | | | | | | |
| | (1E) | (2E) | (3E) | (4E) | (5E) | (6E) | | (7E) | | | | | |
| Titolo 1 ENTRATE TRIBUTARIE | | | | | | | | | | | | | |
| 01) Imposte 1) | (tit. I - cat. 1) | 0.00 | 0.00 | 0.00 | 0.00 | 0.00 | A1 | 0.00 | CI | 0.00 | D11 | 0.00 | |
| 02) Tasse 2) | (tit. I - cat. 2) | 0.00 | 0.00 | 0.00 | 0.00 | 0.00 | A1 | 0.00 | CI | 0.00 | D11 | 0.00 | |
| 03) Tributi Speciali (tit. I - cat. 3) | | 0.00 | 0.00 | 0.00 | 0.00 | 0.00 | A1 | 0.00 | CI | 0.00 | D11 | 0.00 | |
| Totale entrate tributarie | | 0.00 | 0.00 | 0.00 | 0.00 | 0.00 | | 0.00 | CI | 0.00 | D11 | 0.00 | |
| Titolo 2 ENTRATE DERIVANTI DA CONTRIB UTI E TRASFERIMENTI CORRENTI | | | | | | | | | | | | | |
| 01) da Stato (tit. II - cat. 1) | | 0.00 | 0.00 | 0.00 | 0.00 | 0.00 | A2 | 0.00 | CI | 0.00 | D11 | 0.00 | |
| 02) da regione (tit. II - cat. 2) | | 0.00 | 0.00 | 0.00 | 0.00 | 0.00 | A2 | 0.00 | CI | 0.00 | D11 | 0.00 | |
| 03) da regione per funzioni delegate (tit. II - cat. 3) | | 0.00 | 0.00 | 0.00 | 0.00 | 0.00 | A2 | 0.00 | CI | 0.00 | D11 | 0.00 | |
| 04) da org. comunitari e internaziona li (tit. II - cat. 4) | | 0.00 | 0.00 | 0.00 | 0.00 | 0.00 | A2 | 0.00 | CI | 0.00 | D11 | 0.00 | |
| 05) da altri enti del settore pubblic o (tit. II - cat. 5) | | 1.640.738,11 | 0.00 | 0.00 | 0.00 | 0.00 | A2 | 1.640.738,11 | CI | 0.00 | D11 | 0.00 | |
| Totale entrate da trasferimenti | | 1.640.738,11 | 0.00 | 0.00 | 0.00 | 0.00 | | 0.00 | CI | 0.00 | D11 | 0.00 | |
| Titolo 3 ENTRATE EXTRATRIBUTARIE | | | | | | | | | | | | | |
| 01) Proventi servizi pubblici (tit. III - cat. 1) | | 10.000,00 | 0.00 | 0.00 | 0.00 | 0.00 | A3 | 10.000,00 | CI | 0.00 | D11 | 0.00 | |
| 02) Proventi gestione patrimoniale (tit. III - cat. 2) | | 0.00 | 0.00 | 0.00 | 0.00 | 0.00 | A4 | 0.00 | CI | 0.00 | D11 | 0.00 | |
| 03) Proventi finanziari (tit. III - cat. 3) | | 5,16 | 0.00 | 0.00 | 0.00 | 0.00 | | 0.00 | CI | 0.00 | D11 | 0.00 | |
| Interessi su depositi, crediti ec | | 0.00 | 0.00 | 0.00 | 0.00 | 0.00 | D20 | 0.00 | CI | 0.00 | D11 | 0.00 | |

UNIONE COMUNI CIRIACESE E BASSO CANAVESE
PROSPETTO DI CONCILIAZIONE (ENTRATE)

| | ACCERTAMENTI FINANZIARI DI COMPETENZA | RISCONTI PASSIVI | | RATEI ATTIVI | | ALTRE RETT. DEL RISULTATO FINANZIARIO | AL CONTO ECONOMICO | | N O T | AL CONTO DEL PATRIMONIO | | | |
|--|--|------------------|---------------|-----------------|---------------|--|-----------------------|-------------------|-------------|----------------------------|----------|--------------|---------|
| | | INIZIALI (+) | FINALI (-) | INIZIALI (-) | FINALI (+) | | RIF. C. E. | 1E+2E-3E-4E+5E-6E | | RIF. C. P. | ATTIVO | RIF. C. P. | PASSIVO |
| | | | | | | | | | | | | | |
| 01) Anticipazioni di cassa (tit. 5 - cat. 1) | 0,00 | --- | --- | --- | --- | 0,00 | | 0,00 | | 0,00 | C1V | 0,00 | |
| 02) Finanziamenti a breve termine (tit. 5 - cat. 2) | 0,00 | --- | --- | --- | --- | 0,00 | | 0,00 | | 0,00 | C1I | 0,00 | |
| 03) Assunzione di mutui e prestiti (tit. 5 - cat. 3) | 2.000.000,00 | --- | --- | --- | --- | 0,00 | | 0,00 | | 0,00 | C12 | 2.000.000,00 | |
| 04) Emissione prestiti obbligazionari (tit. 5 - cat. 4) | 0,00 | --- | --- | --- | --- | 0,00 | | 0,00 | | 0,00 | C13 | 0,00 | |
| Totale entrate accensione prestiti | 2.000.000,00 | --- | --- | --- | --- | 0,00 | | 0,00 | | 0,00 | | 0,00 | |
| TITOLO 6 SERVIZI PER CONTO TERZI | 11.766,49 | --- | --- | --- | --- | --- | | 0,00 | | B113e | 2.403,77 | 0,00 | |
| TOTALE GENERALE DELL'ENTRATA | 3.662.509,76 | --- | --- | --- | --- | --- | | 0,00 | | | 0,00 | 0,00 | |
| - Insussistenze del passivo | --- | --- | --- | --- | --- | --- | E22 | 45.546,69 | | | 0,00 | 0,00 | |
| - Sopravvenienze attive | --- | --- | --- | --- | --- | --- | E23 | 5,16 | | | 0,00 | 0,00 | |
| - Incrementi di immobilizzazioni per lavori interni (costi capitalizzati) | --- | --- | --- | --- | --- | --- | A7 | 0,00 | | A11 | 0,00 | 0,00 | |
| - Variazioni nelle rimanenze di prodo tti in corso di lavorazione | --- | --- | --- | --- | --- | --- | A8 | 0,00 | | BI | 0,00 | 0,00 | |

UNIONE COMUNI CIRIACESE E BASSO CANAVESE
PROSPETTO DI CONCILIAZIONE (SPESE)

| IMPEGNI FINANZIARI DI COMPETENZA | RISCONTI ATTIVI | | RATEI PASSIVI | | ALTRE RETT. DEL RIS. FIN. | AL CONTO ECONOMICO | | N. DI TITOLI | AL CONTO DEL PATRIMONIO | |
|--|-----------------|------------|---------------|------------|---------------------------|--------------------|------|--------------|-------------------------|---------|
| | INIZIALI (+) | FINALI (-) | INIZIALI (-) | FINALI (+) | | (-) | (+) | | ATTIVO | PASSIVO |
| (1S) | (2S) | (3S) | (4S) | (5S) | (6S) | | (7S) | | | |
| aliquazioni in economia di cui: | | | | | | | | | | |
| a) pagamenti eseguiti | 0.00 | --- | --- | --- | 0.00 | | 0.00 | A | 0.00 | 0.00 |
| b) somme rimaste da pagare | 0.00 | --- | --- | --- | 0.00 | | 0.00 | D | 0.00 | 0.00 |
| 04) utilizzo di beni di terzi per realizzazioni in economia | 0.00 | --- | --- | --- | 0.00 | | 0.00 | | 0.00 | 0.00 |
| a) pagamenti eseguiti | 0.00 | --- | --- | --- | 0.00 | | 0.00 | A | 0.00 | 0.00 |
| b) somme rimaste da pagare | 0.00 | --- | --- | --- | 0.00 | | 0.00 | D | 0.00 | 0.00 |
| 05) acquisizione di beni mobili, macchine ed attrezzature tecnico-scientifiche di cui: | 0.00 | --- | --- | --- | 0.00 | | 0.00 | | 0.00 | 0.00 |
| a) pagamenti eseguiti | 4.867,80 | --- | --- | --- | 0.00 | | 0.00 | A | 4.867,80 | 0.00 |
| b) somme rimaste da pagare | 0.00 | --- | --- | --- | 0.00 | | 0.00 | D | 0.00 | 0.00 |
| 06) incarichi professionali esterni di cui: | 0.00 | --- | --- | --- | 0.00 | | 0.00 | | 0.00 | 0.00 |
| a) pagamenti eseguiti | 0.00 | --- | --- | --- | 0.00 | | 0.00 | A | 0.00 | 0.00 |
| b) somme rimaste da pagare | 0.00 | --- | --- | --- | 0.00 | | 0.00 | D | 0.00 | 0.00 |
| 07) trasferimenti di capitale di cui: | 0.00 | --- | --- | --- | 0.00 | | 0.00 | | 0.00 | 0.00 |
| a) pagamenti eseguiti | 0.00 | --- | --- | --- | 0.00 | | 0.00 | A | 0.00 | 0.00 |
| b) somme rimaste da pagare | 0.00 | --- | --- | --- | 0.00 | | 0.00 | D | 0.00 | 0.00 |
| 08) partecipazioni azionarie di cui: | 0.00 | --- | --- | --- | 0.00 | | 0.00 | | 0.00 | 0.00 |
| a) pagamenti eseguiti | 0.00 | --- | --- | --- | 0.00 | | 0.00 | A | 0.00 | 0.00 |
| b) somme rimaste da pagare | 0.00 | --- | --- | --- | 0.00 | | 0.00 | D | 0.00 | 0.00 |
| 09) conferimenti di capitale di cui: | 0.00 | --- | --- | --- | 0.00 | | 0.00 | | 0.00 | 0.00 |
| a) pagamenti eseguiti | 0.00 | --- | --- | --- | 0.00 | | 0.00 | A | 0.00 | 0.00 |
| b) somme rimaste da pagare | 0.00 | --- | --- | --- | 0.00 | | 0.00 | D | 0.00 | 0.00 |
| 10) concessioni di crediti e anticipazioni di cui: | 0.00 | --- | --- | --- | 0.00 | | 0.00 | | 0.00 | 0.00 |
| a) pagamenti eseguiti | 0.00 | --- | --- | --- | 0.00 | | 0.00 | AI112 | 0.00 | 0.00 |
| b) somme rimaste da pagare | 0.00 | --- | --- | --- | 0.00 | | 0.00 | B11 | 0.00 | 0.00 |
| Totale spese in conto capitale di cui: | 2.000.000,00 | --- | --- | --- | 0.00 | | 0.00 | | 0.00 | 0.00 |
| a) pagamenti eseguiti | 4.867,80 | --- | --- | --- | 0.00 | | 0.00 | | 0.00 | 0.00 |
| b) somme rimaste da pagare | 2.000.000,00 | --- | --- | --- | 0.00 | | 0.00 | | 0.00 | 0.00 |

UNIONE COMUNI CIRIACESE E BASSO CANAVESE
PROSPETTO DI CONCILIAZIONE (SPESE)

Data: 09.04.2015

Pag.: 4


| IMPEGNI FINANZIARI DI COMPETENZA | RISCONTI ATTIVI | | RATEI PASSIVI | | ALTRE RETT. DEL RIS. FIN. | AL CONTO ECONOMICO | | N O T | AL CONTO DEL PATRIMONIO | | |
|---|-----------------|------------|---------------|------------|---------------------------|--------------------|-------------------|-------|-------------------------|--------|--------------|
| | INIZIALI (+) | FINALI (-) | INIZIALI (-) | FINALI (+) | | R.I.F. C. E. | 1S+2S-3S-4S+5S-6S | | R.I.F. C. P. | ATTIVO | R.I.F. C. P. |
| (1S) | (2S) | (3S) | (4S) | (5S) | (6S) | | (7S) | | | | |
| TOTALE GENERALE DELLA SPESA | | | | | | | | | | | |
| - Variazioni nelle rimanenze di materie prime e/o beni di consumo | 3.604.115,40 | — | — | — | — | | 0,00 | | 0,00 | | 0,00 |
| - Quote di ammortamento dell'esercizio | — | — | — | — | — | | 0,00 | | 0,00 | | 0,00 |
| - Accantonamento per svalutazione crediti | — | — | — | — | — | | 0,00 | Al114 | 0,00 | | 0,00 |
| - Insussistenze dell'attivo | — | — | — | — | — | E25 | 0,00 | | 0,00 | | 0,00 |

CIRIE', 14 09.04.2015



Il Segretario




Il Rappresentante Legale


Il Responsabile del Servizio Finanziario

**UNIONE DEI COMUNI
DEL CIRIACESE E DEL BASSO CANAVESE**



**ATTESTAZIONE INESISTENZA DEBITI FUORI BILANCIO
IN SEDE DI RENDICONTO DELLA GESTIONE 2014**

**IL SEGRETARIO DELL'UNIONE
E
IL RESPONSABILE SERVIZIO FINANZIARIO**

Ai fini degli adempimenti di cui agli articoli 193 e 194 del Decreto Legislativo
18 agosto 2000 n. 267, in ordine alla situazione debitoria dell'Ente;

Visti gli atti d'ufficio ed assunte le necessarie informazioni;

ATTESTANO

Che, alla data odierna, non risultano "debiti fuori bilancio" né passività
pregresse, né si è a conoscenza di atti o fatti che possono determinare l'insorgere di
tali debiti.

Ciriè, 9 aprile 2015

IL RESPONSABILE DEL SERVIZIO FINANZIARIO
Roberto Basso
Rdg. Laura Basso

IL SEGRETARIO
Dott. Emanuele Mirabile

UNIONE DEI COMUNI DEL CIRIACESE E DEL BASSO CANAVESE

SPSE DI RAPPRESENTANZA SOSTENUTE NELL'ANNO 2014 (1)

| Descrizione dell'oggetto della spesa | Occasione in cui la spesa è stata sostenuta | Importo della spesa |
|--------------------------------------|---|---------------------|
| | | |
| Totale delle spese sostenute | | €. ===== |

Cirié, 9 aprile 2015



IL RESPONSABILE DEL SERVIZIO FINANZIARIO



IL SEGRETARIO DELL'ENTE



L'ORGANO DI REVISIONE ECONOMICO FINANZIARIO 2

(1) Ai fini dell'elencazione si richiamano i seguenti principi e criteri generali desunti dal consolidato orientamento della giurisprudenza:

- stretta correlazione con le finalità istituzionali dell'ente ;
- sussistenza di elementi che richiedano una proiezione esterna delle attività dell'ente per il migliore perseguimento dei propri fini istituzionali;
- rigorosa motivazione con riferimento allo specifico interesse istituzionale perseguito, alla dimostrazione del rapporto tra l'attività dell'ente e la spesa erogata, nonché alla qualificazione del soggetto destinatario dell'occasione della spesa;
- rispondenza a criteri di ragionevolezza e di congruità rispetto ai fini.

(2) E' richiesta la sottoscrizione di almeno due componenti del collegio, sempreché il regolamento di contabilità non preveda la presenza di tutti i componenti per il funzionamento, ovvero dell'unico revisore nei casi in cui l'organo sia costituito da un solo revisore.

**RELAZIONE DELLA GIUNTA DELL'UNIONE
AL CONTO CONSUNTIVO
ANNO 2014**

Unione dei Comuni del Cirinese e Basso Canavese



Allegato a delibera di
n. 14/2014
V. IL SEGRETARIO

Unione dei Comuni del Ciriacese e Basso Canavese

DATI GENERALI

Premessa

I comuni di Ciriè, Mathi, Nole, Robassomero, San Carlo Canavese, San Francesco Al Campo e San Maurizio Canavese hanno deliberato con appositi atti da parte dei singoli Consigli Comunali di costituire, ai sensi dell'art.32 del Decreto Legislativo n. 267 del 18 agosto 2000, "l'Unione dei Comuni del Ciriacese e del Basso Canavese", approvando contestualmente l'atto costitutivo e lo statuto, ed in data 30 settembre 2011 è stata formalmente costituita l'Unione dei Comuni.

La popolazione dei Comuni ammonta a complessivi **48.368 abitanti**, distinti come segue:

| COMUNE | POPOLAZIONE AL 31/12/2014 |
|------------------------|---------------------------|
| CIRIÈ | 19.044 |
| NOLE | 6.982 |
| ROBASSOMERO | 3.063 |
| SAN CARLO CANAVESE | 4.053 |
| SAN FRANCESCO AL CAMPO | 5.040 |
| SAN MAURIZIO CANAVESE | 10.186 |
| TOTALE | 48.368 |

Il territorio dell'Unione è quasi completamente di pianura ed è racchiuso fra il torrente Stura e le Vaude. Essendo compreso in larga parte nella conurbazione torinese, esso ha una spiccata e consolidata vocazione industriale rappresentata da numerosi insediamenti manifatturieri, logistici e del terziario.

Il territorio ha tuttavia una proiezione importante verso le valli di Lanzo e verso il Canavese occidentale e ampie porzioni di territorio dedicate al settore agricolo. Due comuni aderenti all'Unione (San Maurizio Canavese e San Francesco al Campo) sono interessati dalla presenza dell'aeroporto di Torino-Caselle e dal suo indotto logistico.

Sebbene la Città di Ciriè rappresenti il principale insediamento urbano e l'unico con popolazione superiore a 15.000 abitanti, l'Unione è di tipo multipolare, essendo composta da altri 5 comuni, di cui uno superiore a diecimila abitanti (San Maurizio Canavese) e altri quattro comuni territorialmente contigui o vicini, di minori dimensioni (Nole, Robassomero, San Carlo Canavese, San Francesco al Campo).

La conurbazione è fortemente infrastrutturata, data la presenza – oltre all'aeroporto - della ferrovia Torino-Ceres (compresa nel futuro Sistema Ferroviario Metropolitano) che attraversa quasi tutti i comuni aderenti all'Unione.

In corrispondenza del tracciato ferroviario è disponibile una rete in fibra ottica sviluppata con i finanziamenti del Patto Territoriale e gestita da Telecom Italia. Inoltre, nella Città di Ciriè e nel Comune di San Maurizio Canavese sono state create, con investimenti propri delle rispettive amministrazioni, due reti LAN con tecnologia wired (fibra ottica) e wireless, che collegano in banda larga le sedi degli uffici pubblici.

Quanto alla dotazione di servizi pubblici, nel territorio dell'Unione sono presenti il Centro per l'Impiego della Provincia, un presidio ospedaliero pubblico, le scuole del ciclo primario e secondario e le stazioni di pubblica sicurezza.

La conurbazione presenta fenomeni di pendolarismo di entità inferiore rispetto ad altre aree della provincia di Torino.

L'area ha notevoli risorse ambientali e naturalistiche, a partire dal "Parco Regionale della Mandria" e dalla "Riserva Naturale orientata della Vauda" che ne cingono i confini esterni a sud-ovest e a nord-est. Sono inoltre presenti importanti testimonianze storiche collegate alla Casa Savoia (in particolare alla Castellania di Cirié), residenze culturali (in specie nel settore della formazione musicale), numerose biblioteche e archivi storici, oltre a luoghi di culto di interesse storico-artistico. La vicinanza geografica alla Reggia di Venaria Reale ne fa un potenziale luogo di attrazione per il turismo di prossimità, anche considerando una ricettività turistica non particolarmente sviluppata e prevalentemente orientata all'utenza "business" collegata all'aeroporto.

MODALITA' DI ATTUAZIONE DEL PROCESSO ASSOCIATIVO TRA I COMUNI ADERENTI ALL'UNIONE

La riforma della P.A. in generale appare obbligatoria; da un lato come momento generatore di risparmio di spesa pubblica e dall'altro come opportunità di miglioramento dei livelli di efficienza e di efficacia dell'azione amministrativa, a tutto vantaggio del sistema delle imprese e dei cittadini. È necessario, di conseguenza, procedere sulla via della semplificazione a tutto tondo delle attività e delle procedure attivate dalla p.a., non essendo più possibile permettere l'esistenza di lungaggini burocratiche, generatrici di enormi costi e incompatibili con una normale efficacia dell'azione amministrativa nel suo complesso intesa.

La P.A. centrale e periferica, ma anche gli enti locali territoriali, sono chiamati a far fronte ai propri bisogni con risorse finanziarie minori rispetto agli anni passati; situazione questa che impone, sia capacità di governo, sia forte senso di responsabilità da parte degli amministratori che sovente non sono in grado, proprio a causa dei tagli lineari alle risorse finanziarie pubbliche di fronteggiare, a volte, neppure l'ordinaria amministrazione degli enti che sono chiamati a governare. Una delle risposte alla necessità di razionalizzazione della spesa pubblica e all'urgenza di migliorare la qualità dei servizi erogati ai cittadini riguarda i Comuni, in particolare modo quelli che hanno una popolazione fino a 5.000 abitanti e che sono obbligati a esercitare congiuntamente in forma associata, mediante Unione di comuni, le loro funzioni fondamentali.

L'esigenza di conferire maggiore efficacia all'azione di governo del sistema delle autonomie comunali si inserisce in un quadro normativo in continua evoluzione che se da un lato dimostra una buona dose di dinamismo del Governo e del Parlamento, dall'altro occorre evitare che il continuo mutamento delle regole giuridiche possa creare confusione tra gli addetti ai lavori.

Organizzazione e Cambiamento

L'Unione di comuni, prima di essere un soggetto giuridico, una persona giuridica ovvero un complesso di persone e di beni finalizzato a uno scopo, al quale la legge riconosce la posizione di soggetto di diritto, è un'organizzazione. Rappresenta un sistema, all'interno del quale si trovano ulteriori sottosistemi rappresentati da:

- struttura organizzativa che riguarda il modo di divisione del lavoro; i rapporti e le relazioni tra gli organi (funzionali, gerarchici);
- meccanismi operativi attraverso cui si attua la gestione del lavoro da svolgere e tra i quali si rilevano, il controllo di gestione; il sistema informativo; le tecniche di gestione del personale;
- stile direzionale che denota la tipologia di comportamento che si attende da parte di coloro che hanno ruoli di responsabilità, rispetto ai subordinati.

L'Unione di comuni è mezzo di cambiamento organizzativo. Il cambiamento è un aspetto importante dell'organizzazione, perché dà luogo alla variazione, alla trasformazione, al mutamento della realtà che diviene altro rispetto a ciò che attualmente è; che impone ai Comuni, attraverso la più complessa forma associativa unionale, di pianificare al meglio l'azione amministrativa, rendendola maggiormente efficiente ed efficace e sfatando la convinzione che il cambiamento sia appannaggio soltanto degli enti privati e non possa appartenere, altresì, agli enti pubblici.

Il cambiamento è un processo complesso che nel caso dell'Unione di comuni implica un inevitabile periodo di transizione verso il nuovo e probabili fenomeni di turbolenza, a seconda dell'intensità che gli organi d'indirizzo politico e di governo dell'ente di riferimento intendono imprimere al mutamento dello *status quo* attraverso il soggetto associativo comunale.

Punti di forza e punti di debolezza della gestione associata

Occorre partire da un punto fermo: soltanto attraverso uno sviluppo concreto delle forme associative sovramunicipali sarà possibile per i piccoli Comuni raggiungere livelli di adeguatezza e vedersi garantiti quegli spazi di autonomia, senza che si sottraggano a essi le competenze di cui sono titolari in base alla Costituzione per rimetterle ad altri livelli di governo del territorio.

Il punto da cui prendere le mosse è quello dell'ambito territoriale ottimale (questo è il caso dell'Unione dei Comuni del Ciriacese e Basso Canavese), all'interno del quale è più semplice definire politiche erogatorie di servizi più efficienti e più efficaci, attraverso la riduzione dei costi unitari delle funzioni associate e della produzione di economie di scala. La gestione associata delle funzioni e dei servizi comporta la possibilità di specializzazione delle risorse umane a disposizione e un conseguente aumento del livello di produttività, dovuto a una più marcata divisione del lavoro.

Altri obiettivi dell'associazionismo comunale riguardano una più agevole reingegnerizzazione dei processi organizzativi; l'uniformità di procedimenti amministrativi attivati, con conseguente eliminazione di pratiche diseconomiche dal punto di vista gestionale; il peso specifico politico dei Comuni, aumentato proprio in conseguenza della massa critica posta in essere dall'elemento intercomunale; una più efficace capacità progettuale in grado di fungere da attrattore di risorse finanziarie soprattutto comunitarie; l'erogazione di nuovi servizi al cittadino; l'efficace utilizzo delle risorse collegate alle cc.dd. *ITC* (information technology communications) ovvero l'insieme dei metodi e delle tecnologie connesse ai sistemi di trasmissione, ricezione ed elaborazione di informazioni; l'ingresso più agevole nell'ente locale di maggiori dimensioni dei principi del new public management che comportano una maggiore professionalità dell'attività pubblica, standard predefiniti cui riferire le attività amministrative poste in essere; l'introduzione dei principi di competizione e di concorrenza nei confronti del settore privato; l'invito al potenziamento dell'autodisciplina da parte dei dipendenti pubblici e all'uso della oculatezza nell'allocazione delle risorse.

Di converso, è bene ripetere che il cambiamento del modello organizzativo e dell'approccio alla risoluzione dei problemi, non più affidato al singolo Comune, ma alla rete di Comuni, strutturata in

soggetto giuridico a sé stante, non è questione assai semplice nei fatti concreti e non è detto che necessariamente produca, nell'immediato, gli sperati effetti sistemici.

Occorre definire in quale modo e attraverso quali azioni una costituenda Unione dei comuni possa accrescere il valore per il territorio, i cittadini, le imprese. Nell'attuale contesto (normativo, economico, sociale) è più che mai necessario non solo per le imprese e per le società, ma anche per la pubblica amministrazione realizzare infatti una sistematica attività di pianificazione strategica che possa tratteggiare gli obiettivi di medio-lungo periodo e le modalità di raggiungimento degli stessi. Costruire un nuovo ente locale - ai sensi dell'art. 32 Tuel «Unione di comuni» - richiede la costruzione di un progetto multi-dimensionale, ovvero che contenga sia l'analisi e la progettazione istituzionale del nuovo ente (organi politici, apparati regolamentari e costitutivi, regole per la rappresentanza, vision politica) sia la parte gestionale-organizzativa (funzioni, personale, bilancio, assetto strumentale). Infatti la pubblica amministrazione, è noto, vive scrivendo e producendo atti, delibere, indirizzi, documenti. Quanto enunciato indica il percorso che l'Unione dei Comuni del Ciriacese e basso Canavese ha seguito per il raggiungimento delle accennate finalità.

Gli orientamenti organizzativi e gestionali di base

Assumendo come finalità principali delle Unioni di comuni, le seguenti categorie:

- 1) semplificazione amministrativa;
- 2) efficienza e qualità gestionale dei servizi associati, con una parola chiave: "adeguatezza" del livello di gestione del servizio;
- 3) valorizzazione del personale e costruzione di professionalità specializzate;
- 4) valorizzazione delle capacità di politiche pubbliche;
- 5) riduzione dei costi di funzionamento attraverso la gestione associata.

Unione e pianificazione strategica

L'ente locale oggi non è più solo amministratore ma è anche gestore di un territorio. Non si fa pianificazione strategica di un territorio, non si riescono ad attivare percorsi di partecipazione se l'ente locale non è strutturato, dal punto di vista politico, culturale e tecnico a lavorare per obiettivi, se non è capace di pensare e gestire la partecipazione dei vari attori interni ed esterni. Le considerazioni rispetto alla connessione tra Unioni di Comuni e pianificazione strategica partono da qui. Se oggi i comuni di piccole dimensioni sono in difficoltà nel mantenere e/o rafforzare positivi sistemi di governance, può in parte essere dovuto alla debolezza istituzionale. Ora, il processo aggregativo di più enti dovrebbe poter consentire un maggiore peso specifico anche, appunto, dall'ottica istituzionale. Il Piano Strategico di una Unione di comuni può diventare allora strumento, non certo il fine, per rispondere a questo nuovo paradigma, per costruire sul territorio quelle condizioni necessarie a garantire uno sviluppo integrato capace di orizzonti più ampi del (solo) mandato amministrativo. I tradizionali vincoli geografici e temporali sono superabili se la città davvero riesce ad ascoltare ed a fare sistema. Un'idea che si può ben radicare nella costituzione di un ente sovra-ordinato permanente, referente della pianificazione strategica, col ruolo tipico di una agenzia di sviluppo che supera i mandati amministrativi: l'Unione di comuni.

Si ritiene opportuno indicare gli orientamenti strutturali che hanno determinato le scelte ed i progetti di sviluppo dell'Unione.

Le regole seguenti sono:

- A) Redazione di una strategia di sviluppo (Documento programmatico, Documento di indirizzo, ecc)
- B) Ri-disegno dei servizi e della struttura, dei processi organizzativi e dei meccanismi di integrazione
- C) Progetti di innovazione tecnologica

D) Scelta di politiche di gestione e sviluppo delle risorse umane
E) Progetti di comunicazione interna ed esterna

L'Unione dei comuni del Ciriacese e Basso Canavese ha improntato la propria azione nella convinzione che le norme del legislatore nazionale sull'associazionismo comunale non vanno viste soltanto come un obbligo del legislatore, ma come un'opportunità offerta ai Comuni di crescere in maniera virtuosa, di essere maggiormente competitivi, di superare attraverso la forma associativa comunale i rispettivi punti di debolezza, trasformandoli in punti di forza e divenire, per i cittadini e le imprese, interlocutori privilegiati nelle politiche di sviluppo e di miglioramento complessivo della qualità della vita di ognuno.

Quanto sopra premesso, si enunciano gli orientamenti strutturali seguiti per l'attuazione di progetti di sviluppo.

A) Redazione delle linee di attuazione del piano strategico:

Il piano approvato con deliberazione della Giunta dell'Unione n. 19 del 23/12/2014 ha definito i principi e le modalità organizzative attraverso le quali sviluppare la propria attività, generando sinergie virtuose fra gli enti partecipanti, in attuazione alla normativa in materia di gestione delle funzioni associate.

B) Ri-disegno dei servizi e della struttura, dei processi organizzativi e dei meccanismi di integrazione:

Le attività e funzioni, enunciate nel piano strategico, hanno voluto attuare un coerente assetto organizzativo dell'ente capace di presidiare tutti gli ambiti con competenze, professionalità e responsabilità adeguate. L'assetto tecnico-organizzativo così delineato deve intendersi quale assetto utile al soddisfacimento degli obblighi di gestione associata per i comuni che vi sono soggetti, nonché alla possibilità di recepire ulteriori conferimenti di funzione da parte dei comuni aderenti all'unione e non soggetti agli obblighi. La struttura organizzativa delineata prevede quindi sostanziali margini di elasticità in aumento.

C) Progetti di innovazione tecnologica:

Nella consapevolezza del ruolo strategico dell'informaticizzazione nella gestione dei servizi associati si è avviata una attenta rilevazione dello "status quo", a livello informatico, dei singoli Enti, volta a evidenziare la situazione esistente, le eventuali lacune da colmare, ed a rilevare sistematicamente le risorse disponibili (in termini di competenze, di progettualità, di sistemi).

D) Progetti di comunicazione:

Un progetto complesso quale la gestione associata di servizi in unione non può essere inteso solo come un intervento di tipo tecnico orientato all'introduzione di nuovi strumenti o meccanismi

operativi, ma richiede come condizione per la sua riuscita il coinvolgimento di tutte le componenti del sistema.

Il successo di progetti innovativi, specie se complessi, dipende infatti in buona parte dalla loro promozione attraverso iniziative di comunicazione finalizzate alla conoscenza del quid novi. L'attività di comunicazione di un progetto è importante sia per il suo funzionamento che per la sua promozione; non può essere affidata all'improvvisazione o alla spontaneità. L'intervento comunicativo va pensato come un progetto parallelo, integrato e di supporto rispetto al progetto di innovazione.

Un esempio di attuazione è stato dato dal Progetto europeo denominato RURBANACE ove l'Unione dei Comuni del Ciriacese e Basso Canavese è stato individuato come Area pilota nella Regione Piemonte.

La zona dell'Unione è infatti stata individuata, dalla Regione Piemonte, come area pilota - unica a livello regionale - per questo progetto, finanziato dal Fondo Europeo di Sviluppo Regionale, all'interno del programma di Cooperazione territoriale "Alpine Space", che riunisce le Regioni alpine di Italia, Francia, Austria, Germania, Slovenia e Svizzera.

L'Unione è stata scelta sia per la sua caratteristica di "territorio periurbano e intermedio", ma anche perché rappresentava una delle poche, se non l'unica, realtà con queste caratteristiche ad essere già organizzata in Unione tra Comuni.

Obiettivo di RURBANACE è infatti quello di migliorare il rapporto tra aree periurbane e rurali, concentrandosi sulle potenzialità di queste aree "intermedie" tra le grandi Città e le zone rurali: "in un quadro della programmazione che ha sviluppato nel tempo un'adeguata attenzione allo sviluppo urbano e allo sviluppo rurale, i territori di transizione costituenti lo spazio periurbano rischiano di essere posti ai margini delle politiche pubbliche, il rischio è di sottovalutare quelle aree intermedie che spesso costituiscono aree economicamente dinamiche e innovative".

I comuni dell'Unione sono quindi stati coinvolti in un significativo percorso che ha interessato tutti i soggetti, pubblici e privati, che sono a vario titolo coinvolti nei processi di trasformazione del territorio.

Hanno svolto le analisi i ricercatori dell'IRRES e alcuni professionisti di altre realtà.

Il quadro che è emerso da questa ricerca permette ora di avere ulteriori, importanti elementi per una pianificazione territoriale congiunta, omogenea e basata sulla conoscenza di criticità e opportunità di sviluppo delle nostre aree.

Proprio per poter trasmettere al meglio i contenuti, le potenzialità e le positive ricadute di questo progetto, oltre che per poter coinvolgere tutto il territorio in questa progettualità, l'Unione ha portato avanti un percorso parallelo di comunicazione e informazione in merito al progetto stesso.

Si è così potuta garantire adeguata visibilità ai diversi step di Rurbanace, condividendo risultati e obiettivi.

PERSONALE

La gestione delle risorse umane

Un'importante novità è costituita dall'introduzione di precisi vincoli in materia di spesa del personale dell'unione dei Comuni. Infatti essa non può comportare, "in sede di prima applicazione", il superamento della somma delle spese di personale sostenute precedentemente dai singoli Comuni partecipanti, fermi restando i vincoli previsti dalla normativa vigente in materia di personale.

Lo sforzo primario del legislatore sembra essere quello di fare dell'unione un ente a "costo zero" in fase costitutiva, ma che sia anche capace di realizzare progressivamente economie di scala, nella fase a regime.

La norma dispone espressamente che l'unione, in futuro, dovrà assicurare progressivi risparmi di spesa in materia di personale, attraverso: specifiche misure di razionalizzazione organizzativa; una rigorosa programmazione dei fabbisogni.

Con riferimento al comando o all'assegnazione, il pregio consiste nella temporaneità della mansione e nel lasciare inalterato il rapporto con il datore di lavoro (che resta pur sempre il Comune). I difetti, invece, consistono principalmente nella difficile creazione di un "senso di appartenenza" all'unione e nella difficoltà di gestire le relazioni col personale, che resta inquadrato nel rapporto di lavoro con l'ente di appartenenza.

A) Scelta di politiche di gestione e sviluppo delle risorse umane:

I vantaggi derivanti dalla condivisione di risorse intangibili, quali ad esempio quelli inerenti la professionalità delle risorse umane dei singoli enti, si traducono in un abbattimento dei tempi e dei costi d'acquisizione di know-how, permettendo altresì di utilizzare, per la gestione della singola funzione, quelle risorse e conoscenze detenute da quell'ente locale considerato, all'interno del gruppo, come centro d'eccellenza per la produzione di quel singolo servizio o funzione.

In un'ottica di graduale trasferimento delle funzioni, si sta facendo uso dell'istituto del comando del personale, per realizzare concretamente le economie che costituiscono uno degli obiettivi fondamentali dell'Unione. La gestione associata delle funzioni e dei servizi comporta la possibilità di specializzazione delle risorse umane a disposizione e un conseguente aumento del livello di produttività, dovuto a una più marcata divisione del lavoro. Il percorso organizzativo dovrà essere graduale, ovvero si potranno via via conferire all'Unione nuove fasi del servizio, in coerenza anche con un più complessivo progetto organizzativo dell'ente; nella misura in cui le funzioni di staff dell'Unione si andranno consolidando, prevedendo per esempio funzioni di controllo di gestione, sarà allora possibile mettere in capo all'Unione tale funzione di controllo quali-quantitativo dei servizi.

Qualsiasi organizzazione, con la necessità di specializzare compiti e funzioni e, nello stesso tempo, di poter sviluppare le attività in coerenza con domande provenienti dall'ambiente esterno e dalla comunità locale, deve dotarsi di una struttura di personale e responsabili che siano tali, ovvero che abbiano ambiti di azione autonoma e che ne possano o ne debbano rispondere. Ciò significa operare su un doppio livello: da una parte la pianificazione strategica degli obiettivi da raggiungere e dei servizi da erogare; dall'altra l'autonomia e la responsabilità operativa del personale e dei responsabili dei servizi nel gestire le risorse per raggiungere quanto concordato con l'amministrazione pubblica.

La gestione tecnica dell'Unione è garantita interamente con incarico ai sensi dell'art. 1, comma 557 della legge 311/2004 conferito ai dipendenti dei Comuni dell'Unione e adotta pertanto la sotto elencata tabella numerica:

| | |
|-------------------------------|------|
| Segretario – incarico esterno | n. 1 |
| Area economico-finanziaria | n. 2 |
| Area amministrativa | n. 8 |
| Area tecnica | n. 1 |

A partire da luglio 2012 è stato assicurato all'Unione il supporto di un esperto per lo sviluppo dell'organizzazione, mediante una convenzione di assistenza tecnico-amministrativa stipulata con la Provincia di Torino ai sensi dell'art. 19, comma 1 lett. L) del d.lgs. 267/2000. La convenzione anno 2013 è stata senza oneri per l'Unione, per i primi sei mesi e per i restanti con oneri a carico Unione.

La convenzione anno 2014 è stata utilizzata in parte per un arco semestrale.

Sono state inoltre assegnate assunzioni temporanee di dipendenti dai comuni di San Francesco al Campo e San Maurizio Canavese con oneri a carico Unione.

ANALISI DELLA GESTIONE FINANZIARIA

Il Bilancio di previsione per l'esercizio 2014, corredato dalla Relazione Previsionale e Programmatica e dal bilancio pluriennale per il triennio 2014-17, è stato approvato con deliberazione del Consiglio dell'Unione n. 5 del 23/09/2014 esecutiva ai sensi di legge.

Nel corso dell'esercizio 2014, successivamente all'approvazione, sono state adottate due variazioni di bilancio, come segue:

- Deliberazione della Giunta n. 14 del 9/10/2014, ratificata dal Consiglio con atto n. 12 del 19.11.2014;
- Deliberazione del Consiglio n. 13 del 19.11.2014.

Con deliberazione della Giunta dell'Unione n. 13 del 02/10/2014 è stato approvato il P. E. G. dell'esercizio finanziario 2014, con attribuzione del budget di spesa ai responsabili degli uffici e servizi.

Il risultato di amministrazione 2014, riportato nell'ultima riga della tabella (Risultato), è stato ottenuto dal simultaneo concorso della gestione di competenza (2014) e residui (2013 e precedenti). Il dato finale è stato depurato del valore di eventuali procedure esecutive intraprese dai creditori sulle disponibilità di tesoreria dell'ente, già poste in essere ma non ancora riportate in contabilità ufficiale.

La voce "Avanzo (+) o Disavanzo (-)" indica il risultato che emerge dalle scritture contabili ufficiali, al netto dei possibili pagamenti effettuati sulla base di azioni esecutive non ancora regolarizzate.

Il Fondo di cassa finale e' ottenuto sommando, alla giacenza iniziale, le riscossioni e sottraendo, infine, i pagamenti effettuati nel corso dell'esercizio. Sono ricompresi, in queste operazioni, i movimenti di denaro che hanno impiegato le risorse del 2014 (riscossioni e pagamenti in C/competenza) e quelli che hanno utilizzato le rimanenze di esercizi precedenti (riscossioni e pagamenti in C/residui).

L'avanzo o il disavanzo riportato nell'omonima riga e' composto da due distinte componenti: il risultato della gestione 2013 e precedenti (colonna Residui) e quello della gestione 2014 (colonna Competenza). Un risultato positivo (avanzo) della gestione di competenza sta ad indicare che il Comune ha accettato, durante il 2014, un volume di entrate superiore all'ammontare complessivo delle spese impegnate. Si e' pertanto prodotto un risparmio. Un risultato di segno opposto (disavanzo) indica invece che l'Unione ha dovuto impegnare nel corso dell'esercizio una quantita' di risorse superiore alle disponibilita' esistenti. In questo caso, se il risultato di amministrazione globale risulta comunque positivo (colonna Totale), questo sta ad indicare che l'ente ha indirettamente utilizzato anche risorse economizzate nei precedenti esercizi.

Quadro Riassuntivo della Gestione Finanziaria

| Movimenti | | | Residui | Competenza | Totale |
|-----------|--|------------|--------------|------------|--------------|
| (+) | Fondo di cassa iniziale (1/1) | | | | 140.920,25 |
| (+) | Riscossioni | 256.075,92 | 1.444.142,59 | | 1.700.218,51 |
| (-) | Pagamenti | 260.872,08 | 1.407.145,14 | | 1.668.017,22 |
| | | | | | |
| (=) | Fondo di cassa finale (31/12) | | | | 173.121,54 |
| (+) | Residui attivi | 49.735,88 | 2.218.367,17 | | 2.268.103,05 |
| (-) | Residui passivi | 105.628,51 | 2.196.970,26 | | 2.302.598,77 |
| | Differenza | | | | -34.495,72 |
| (=) | Avanzo (+) o disavanzo (-) | | | | 138.625,82 |
| (-) | Pagamenti azioni esecutive non regolarizzate | | | | 0,00 |
| (=) | Risultato (al netto delle azioni esecutive) | | | | 138.625,82 |

GESTIONE FINANZIARIA DI COMPETENZA

I risultati della gestione finanziaria di competenza dell'esercizio 2014 sono riassunti nei quadri dell'entrate e delle spese riportate nelle pagine seguenti.

QUADRO GENERALE RIASSUNTIVO DELLE ENTRATE

| ENTRATE | | | |
|---------------------------|--------------|------------|---|
| Maggiori o minori entrate | Accertamenti | Previsioni | |
| | | | Titolo I - Entrate tributarie..... |
| | | | Titolo II - Entrate derivanti da contributi e trasferimenti correnti dello Stato, della regione e di altri enti pubblici anche in rapporto all'esercizio di funzioni delegate dalla regione |
| | | | Titolo III - Entrate extratributarie |
| | | | Titolo IV - Entrate derivanti da alienazioni, da trasferimenti di capitale e da riscossioni di crediti |
| | | | TOTALE ENTRATE FINALI..... |
| | | | Titolo V - Entrate derivanti da |
| | | | accesioni di prestiti..... |
| | | | Titolo VI - Entrate da servizi per |
| | | | conto di terzi..... |
| | | | TOTALE..... |
| | | | Avanzo di amministrazione..... |
| | | | Fondo di Cassa al 1° gennaio..... |
| | | | TOTALE GENERALE DELLE ENTRATE..... |

QUADRO GENERALE RIASSUNTIVO DELLE SPESE

| SPESE | | | |
|--------------|---------|-----------------------|--|
| Minori spese | Impegni | Previsioni definitive | |
| | | | Titolo I - Spese correnti..... |
| | | | Titolo II - Spese in conto capitale |
| | | | TOTALE SPESE FINALI..... |
| | | | Titolo III - Spese per rimborsi di prestiti ... |
| | | | Titolo IV - Spese per servizi per conto di terzi |
| | | | TOTALE..... |
| | | | Disavanzo di amministrazione |
| | | | TOTALE GENERALE DELLA SPESA |

ANALISI DEL RISULTATO DELLA GESTIONE FINANZIARIA DI COMPETENZA

Il risultato della gestione finanziaria di competenza, evidenziato nella tabella sotto riportata, viene calcolato raffrontando il totale degli accertamenti delle entrate di competenza con il totale delle spese di competenza. Il risultato è pertanto il seguente:

RISULTATO DELLA GESTIONE DI COMPETENZA

| | | |
|-----------------------------------|------|--------------|
| Totale accertamenti di competenza | Euro | 3.662.509,76 |
| Totale impegni di competenza | Euro | 3.604.115,40 |
| Saldo gestione competenza | Euro | + 58.394,36 |

Questo dato fornisce solo un'informazione sintetica dell'attività dell'Ente sviluppata nel corso dell'esercizio, senza indicare quale sia stata la destinazione delle risorse che si sono rese disponibili. Nelle pagine seguenti si analizzerà il risultato della gestione competenza.

ANALISI RISULTATO GESTIONE CORRENTE

Per gestione corrente si vuole fare riferimento alla definizione data all'articolo 162 comma 6 del D. Lgs. 267/2000 il quale stabilisce che le previsioni di competenza relative alle spese correnti sommate alle previsioni di competenza relative alle quote di capitale delle rate di ammortamento dei mutui e dei prestiti obbligazionari non possono essere complessivamente superiori alle previsioni di competenza dei primi tre titoli delle entrate e non possono avere altra forma di finanziamento, salvo le eccezioni previste dalla legge. Infatti, l'Unione per erogare i servizi, sostiene spese di funzionamento relative all'acquisto di beni e servizi, al pagamento degli oneri del personale, al pagamento delle imposte e delle tasse a carico dell'ente al pagamento dei contributi.

Sono questi i costi di gestione che costituiscono le uscite del bilancio. Tali spese devono essere dimensionate alle risorse disponibili dell'Unione, rappresentate dai trasferimenti del titolo II dell'entrata.

Le entrate e le uscite di parte corrente impiegate in un esercizio compongono il bilancio corrente di competenza.

Il risultato della gestione corrente è così determinato:

ENTRATE CORRENTI

| ENTRATE | | | |
|--|--------------|--------------|---------------------------|
| ENTRATE | Previsioni | Accertamenti | Maggiori o minori entrate |
| | | | |
| | | | |
| | | | |
| | | | |
| Titolo I - Entrate tributarie..... | | | |
| Titolo II - Entrate derivanti da contributi e trasferimenti | | | |
| correnti dello Stato, della regione e di altri enti pubblici | | | |
| anche in rapporto all'esercizio di funzioni delegate dalla regione | | | |
| | 1.855.740,00 | 1.640.738,11 | - 215.001,89 |
| Titolo III - Entrate extratributarie | | | |
| | 22.500,00 | 10.005,16 | +12.494,84 |
| TOTALE ENTRATE..... | | | |
| | 1.878.240,00 | 1.650.743,27 | - 227.496,73 |

SPESA CORRENTI

| SPESA | | | |
|--------------------------------|-----------------------|--------------|--------------|
| SPESA | Previsioni definitive | Impegni | Minori spese |
| | | | |
| | | | |
| | | | |
| | | | |
| Titolo I - Spese correnti..... | | | |
| | 1.878.240,00 | 1.592.348,91 | 285.891,09 |
| TOTALE SPESA..... | | | |
| | 1.878.240,00 | 1.592.348,91 | 285.891,09 |

Il risultato della gestione corrente di competenza è pertanto così calcolato:

I - ENTRATA
Maggiori accertamenti

€. 227.496,73

II - SPESA
Minori impegni

€. 285.891,09

Il bilancio dei servizi per conto di terzi o delle partite di giro comprende tutte quelle operazioni poste in essere dall'ente in nome e per conto di altri soggetti.

RISULTATO SERVIZI PER CONTO DI TERZI

[illegible]

| | | | |
|-------------------------------|-----------------------|-----------|--------------|
| SPESE | Previsioni definitive | Impegni | Minori spese |
| TITOLO IV - Spese per servizi | | | |
| per conto di terzi ***** | 182.000,00 | 11.766,49 | 170.233,51 |
| TOTALE | 182.000,00 | 11.766,49 | 170.233,51 |

Le entrate vengono classificate in base alla loro fonte di provenienze in particolare le entrate dell'Unione sono:

- le entrate del titolo II derivanti dai trasferimenti correnti dello Stato, della Regione, dei Comuni, della Provincia e altri enti;
- le entrate del titolo IV derivanti da trasferimenti dei Comuni facenti parte dell'Unione
- le entrate del titolo VI derivanti dai servizi erogato per conto di terzi (partite di giro).

L'articolo 165, comma 5 del D. Lgs. 267/2000 stabilisce che la spesa è ordinata gradualmente per:

- titoli al fine di evidenziare le effettive funzioni svolte dagli enti;
- funzioni tesi ad evidenziare le effettive funzioni svolte dagli enti;
- servizi tesi ad evidenziare i singoli uffici che gestiscono un complesso di attività;
- interventi avente lo scopo di evidenziare la natura economica dei fattori produttivi nell'ambito di ciascun servizio.

Nella presente relazione si effettuerà un'analisi della spesa per titoli, funzioni ed interventi di spesa.

ANALISI DELLA SPESA PER TITOLI

Gli aggregati economici della spesa (titoli) sono:

- Titoli I spese correnti;
- Titolo II spese in conto capitale;
- Titolo III spese per rimborso di prestiti;
- Titolo IV spese per servizi per conto di terzi (partite di giro)

L'analisi delle spese correnti sarà effettuata attraverso:

- l'analisi delle spese per funzioni, ossia avuto riguardo alla spesa sostenuta per le funzioni svolte dall'Unione;

SPESA CORRENTE - FUNZIONE

| | | |
|--|----|--------------|
| Funzioni generali amm.ne, gestione e controllo | €. | 130.748,91 |
| Funzione nel campo della viabilità | €. | 20.000,00 |
| Funzione nel settore sociale | €. | 1.441.600,00 |
| Totale | €. | 1.592.348,91 |

SPESA IN CONTO CAPITALE - FUNZIONE

| | | |
|--|----|--------------|
| Funzioni generali amm.ne, gestione e controllo | €. | == |
| Funzione nel campo della viabilità | €. | 2.000.000,00 |
| Funzione nel settore sociale | €. | == |
| Totale | €. | 2.000.000,00 |

L'analisi della spesa per funzioni permette di conoscere come le risorse a disposizione dell'Unione siano state destinate a finanziare determinati settori piuttosto che altri, e quindi di conoscere il peso l'importanza che l'Unione, nel corso dell'esercizio, ha riversato sulle diverse funzioni esercitate.

Tali funzioni sono state delineate D. P. R. 194/96.

CONSIDERAZIONI CONCLUSIVE SULLE RISULTANZE DEL RENDICONTO DELL'ESERCIZIO FINANZIARIO 2014

I risultati della gestione del 2014 hanno registrato un contenimento della spesa corrente dovuta sia alle difficoltà che gli enti locali, in particolare i comuni, stanno attraversando nel quadro della gestione della finanza pubblica che impone tagli lineari a prescindere dalla gestione più o meno virtuosa dei bilanci sia al breve periodo di gestione essendo stata formalmente costituita l'Unione dei Comuni in data 30 settembre 2011. L'analisi dettagliata delle funzioni svolte, caratterizzate da un rilevante servizio per la collettività nell'ambito della viabilità che del servizio sociale, ha portato l'Unione ad accertare ed impegnare quasi tutte le somme iscritte nel bilancio di previsione 2014.

Ci si può dunque ritenere soddisfatti, pur in presenza di difficoltà di programmazione e di avvio di tutta la gestione dell'Unione.

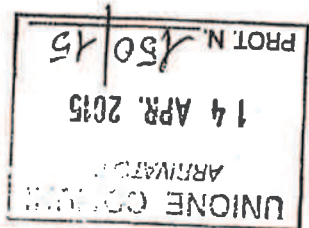
Ciriè, 9 aprile 2015

LA GIUNTA DELL'UNIONE



Provincia di Torino

**UNIONE DEI COMUNI DEL CIRIACESE
E DEL BASSO CANAVESE**



**VERBALE n. 03/15 DEL REVISORE DEL CONTO SULLA PROPOSTA DEL
RENDICONTO ESERCIZIO 2014**

**Il Revisore del Conto dell'Unione
nominato per il triennio 2015/2017
con deliberazione C.U. n. 6 del 12/03/2015**

PREMESSO

- > Che i Comuni di Cirié, Mathi, Nole, Robassomero, San Carlo Canavese, San Francesco al Campo e San Maurizio Canavese hanno deliberato con appositi atti da parte dei singoli Consigli Comunali di costituire, ai sensi dell'art. 32 del Decreto Legislativo n. 267 del 18 agosto 2000, "l'Unione dei Comuni del Ciriace e del Basso Canavese", approvando contestualmente l'atto costitutivo e lo statuto della stessa;
- > Che nella stessa deliberazione adottata dai singoli Consigli Comunali si è stabilito che "le funzioni e servizi verranno effettivamente trasferiti all'Unione, ai sensi dell'art. 5 dello Statuto, con l'approvazione dei relativi distinti Regolamenti da parte del Consiglio dell'Unione ovvero, in caso di servizi svolti per conto di una parte degli enti aderenti, con l'approvazione delle relative apposite convenzioni";
- > Che l'Unione è di tipo multipolare, essendo composta, oltre che dalla Città di Cirié, da altri sei Comuni: Ciriace e del Basso Canavese;
- > Che con atto Rep. N. 1000 del 30.09.2011 è stata formalmente costituita l'Unione dei Comuni del Ciriace e del Basso Canavese;
- > Che il rendiconto di gestione per l'esercizio finanziario 2014 deve essere deliberato dal Consiglio dell'Unione entro il termine del 30 aprile 2015, come previsto dall'art. 2 quater, comma 6, del D.L. 154/2008, convertito in legge n. 189 del 4.12.2008;
- > Che ho ricevuto in data odierna la proposta di deliberazione della Giunta dell'Unione n. 17 adottata in data 9 aprile 2015 di approvazione del rendiconto dell'esercizio 2014, non ancora pubblicata, completa di:
 - > conto dell'esercizio finanziario 2014;
 - > relazione dell'organo esecutivo di cui all'art. 151, comma 6, del T.U.E.L. 267/2000;
 - > Che il Bilancio di previsione per l'esercizio 2014, corredato dalla Relazione Previsionale e Programmatica e dal bilancio pluriennale per il triennio 2014-16, è stato approvato con deliberazione del Consiglio dell'Unione n. 5 del 23/09/2014, esecutiva ai sensi di legge;
 - > Che nel corso dell'esercizio 2014 successivamente all'approvazione sono state apportate al bilancio n. due variazioni, di cui una variazione per storno di spese in parte corrente per €. 20.000,00 a favore del capitolo 1086 "Prestazioni professionali per studi e progettazioni" ed una variazione per complessivi €.



2.000.000,00 per accensione mutuo destinato alla manutenzione straordinaria della viabilità;
Che con deliberazione della Giunta dell'Unione n. 13 del 02/10/2014 è stato approvato il P. E. G. dell'esercizio finanziari 2014, con attribuzione del budget di spesa ai responsabili degli uffici e servizi;

VERIFICATO

- Che dall'esame del Rendiconto della gestione e il conto del Tesoriere per l'esercizio finanziario 2014 risulta un fondo di cassa al 31 dicembre 2014 di € 173.121,54;
- Che lo schema del rendiconto di gestione esercizio 2014 e la relativa relazione predisposta dall'Ufficio Ragioneria, contenente tutti gli elementi utili e sufficienti per l'analisi della gestione dal punto di vista finanziario e da quello economico - funzionale;

ATTESTA

1. La corrispondenza del Rendiconto finanziario dell'Ente per l'esercizio finanziario 2014 alle scritture contabili ed alle risultanze della gestione che sono qui di seguito riassunte:

| | RESIDUI | COMPETENZA | TOTALE |
|---|------------|--------------|--------------|
| Fondo iniziale di cassa al 1.1.2014 | 140.920,25 | | |
| Riscossioni | 256.075,92 | 1.444.142,59 | 1.700.218,51 |
| Pagamenti | 260.872,08 | 1.407.145,14 | 1.668.017,22 |
| Fondo di Cassa al 31.12.2014 | 49.735,88 | 2.218.367,17 | 2.268.103,05 |
| Residui Attivi | 105.628,51 | 2.196.970,26 | 2.302.598,77 |
| Avanzo di Amministrazione al 31.12.2014 | | | 138.625,82 |
| Residui passivi perenti | | | 0,00 |
| Avanzo di Amministrazione disponibile al 31.12.2014 di cui: | | | |
| A) vincolato | | | 24.168,34 |
| b) per investimenti | | | 10.243,50 |
| c) per fondo ammortamento | | | == |
| d) non vincolato | | | 104.213,98 |

2. Che il risultato della gestione finanziaria di competenza, evidenziato nella tabella sotto riportata, viene calcolato confrontando il totale degli accertamenti delle entrate di competenza con il totale delle spese di competenza risulta come segue:

| | | |
|-----------------------------------|------|--------------|
| Totale accertamenti di competenza | Euro | 3.662.509,76 |
| Totale impegni di competenza | Euro | 3.604.115,40 |
| Saldo gestione competenza | Euro | + 58.394,36 |

3. Che da una comparazione dei dati di consuntivo rispetto a quelli del bilancio preventivo 2014, risultano i seguenti scostamenti (competenza) :

PARTE CORRENTE

| Entrate | Previsioni definitive | Somme accertate | Differenza |
|---------------|-----------------------|---------------------|---------------------|
| Titolo I | 0,00 | 0,00 | 0,00 |
| Titolo II | 1.855.740,00 | 1.640.738,11 | - 215.001,89 |
| Titolo III | 22.500,00 | 10.005,16 | - 12.494,84 |
| Totale | 1.878.240,00 | 1.650.743,27 | - 227.496,73 |

Le entrate sono state classificate in base alla loro fonte di provenienza, in particolare le entrate dell'Unione sono:

- le entrate del titolo II derivanti dai trasferimenti correnti della Regione per €. 59.578,11 e dei Comuni per €. 1.581.160,00 e così per complessivi €. 1.640.738,11.

| Uscite | Previsioni definitive | Somme impegnate | Differenza |
|---------------|-----------------------|---------------------|---------------------|
| Titolo I | 1.878.240,00 | 1.592.348,91 | - 285.891,09 |
| Titolo III | 0,00 | 0,00 | 0,00 |
| Totale | 1.878.240,00 | 1.592.348,91 | - 285.891,09 |

L'analisi delle spese correnti è stata effettuata attraverso:

- l'analisi delle spese per funzioni, ossia avuto riguardo alla spesa sostenuta per le funzioni svolte dall'Unione ed in particolare:

Funzioni generali am.m.ne, gestione e controllo €. 130.748,91
 Funzione nel campo della viabilità €. 20.000,00
 Funzione nel settore sociale €. 1.441.600,00
Totale (pari alle somme impegnate) €. 1.592.348,91

PARTE IN CONTO CAPITALE

| Entrate | Previsioni definitive | Somme accertate | Differenza |
|---------------|-----------------------|---------------------|---------------------|
| Titolo IV | 530.000,00 | 0,00 | - 530.000,00 |
| Titolo V | 2.000.000,00 | 2.000.000,00 | 0,00 |
| TOTALE | 2.530.000,00 | 2.000.000,00 | - 530.000,00 |

Il predetto minore accrescimento di €. 530.000,00 è dato da:

- €. 30.000,00 per mancata attivazione degli acquisti di software;
- €. 500.000,00 per mancata attivazione interventi sulla viabilità.

| Uscite | Previsioni definitive | Somme impegnate | Differenza |
|---------------|-----------------------|---------------------|---------------------|
| Titolo II | 2.530.000,00 | 2.000.000,00 | - 530.000,00 |
| TOTALE | 2.530.000,00 | 2.000.000,00 | - 530.000,00 |

Il predetto minore impegno di €. 530.000,00 è correlato alla minore entrata di cui al predetto Titolo IV.



RISULTATO SERVIZI PER CONTO DI TERZI

| Entrate | Previsioni definitive | Somme accertate | Differenza |
|-----------|-----------------------|-----------------|--------------|
| Titolo VI | 182.000,00 | 11.766,49 | - 170.233,51 |

| Uscite | Previsioni definitive | Somme impegnate | Differenza |
|-----------|-----------------------|-----------------|--------------|
| Titolo IV | 182.000,00 | 11.766,49 | - 170.233,51 |

Nel titolo VI dell'Entrata, come nel Titolo IV della Spesa, riguardante servizi per conto terzi, si evidenzia un pari accertamento/impegno per €. 11.766,49 dovuto a:

- €. 1.487,70 per ritenute previdenziali ed assistenziali e al personale;
- €. 10.278,79 per ritenute erariali.

€. 11.766,49 Totale

4. Che i residui attivi e passivi esistenti al 31 dicembre 2014 presentano i seguenti risultati:

Residui attivi

| Gestione | Residui | Residui riscossi | Residui da riportare | Maggiori o minori residui | Residui di competenza | Totale |
|-----------------|------------|------------------|----------------------|---------------------------|-----------------------|--------------|
| Corrente | 273.147,70 | 223.411,82 | 49.735,88 | 0 | 205.963,40 | 255.699,28 |
| Titolo II | | | | | | |
| Corrente | 294,84 | 300,00 | 0 | 5,16 | 10.000,00 | 10.000,00 |
| Titolo III | | | | | | |
| C/Capitale | 38.240,50 | 32.364,10 | 0 | -5.876,40 | 0 | 0,00 |
| Titolo IV | | | | | | |
| C/Capitale | 0 | 0 | 0 | 0 | 2.000.000,00 | 2.000.000,00 |
| Titolo V | | | | | | |
| Servizi c/terzi | 0 | 0 | 0 | 0 | 2.403,77 | 2.403,77 |
| Titolo VI | | | | | | |
| Totale | 311.683,04 | 256.075,92 | 49.735,88 | -5.871,24 | 2.218.367,17 | 2.268.103,05 |

Residui passivi

|  | | | | | | |
|---|----------------|----------------------|----------------|-----------------------|--------------|--------------|
| Residui | Residui pagati | Residui da riportare | Minori residui | Residui di competenza | Totale | |
| Corrente | 389.391,48 | 255.469,08 | 88.375,71 | -45.546,69 | 196.970,26 | 285.345,97 |
| Titolo I | | | | | | |
| C/Capitale | 38.240,50 | 4.867,80 | 17.252,80 | -16.119,90 | 2.000.000,00 | 2.017.252,80 |
| Tit. II | | | | | | |
| Rimborso prestiti Tit. III | 0 | 0 | 0 | 0 | 0 | 0 |
| Servizi c/terzi | 2.802,97 | 535,20 | 0 | -2.267,77 | 0 | 0 |
| Tit. IV | | | | | | |
| Totale | 430.434,95 | 260.872,08 | 105.628,51 | -63.934,36 | 2.196.970,26 | 2.302.598,77 |

Con riferimento ai residui attivi di competenza, per servizi conto terzi, risulta una somma di €. 2.403,77, mentre nei residui passivi di competenza, sempre per servizi conto terzi, non risulta nessun residuo. Poiché il conto 2014 rappresenta nel servizio conto terzi solo movimenti riguardanti ritenute previdenziali/assistenziali e ritenute IRPEF, appare anomalo che il predetto importo di €. 2.403,77 risulti residuo, quando invece avrebbe dovuto essere incassato contestualmente al pagamento delle competenze. Si dispone a che l'ufficio di ragioneria verifichi l'anomalia sopra evidenziata.

CONCLUSIONI

A conclusione della verifica effettuata, si evidenzia quanto segue:

- L'Unione ha una struttura organizzativa così formata:

- o Segretario - incarico esterno n. 1
- o Area economico-finanziaria n. 1
- o Area amministrativa n. 8
- o Area tecnica n. 1

Il predetto personale, eccetto il Segretario, svolge servizio presso l'Unione con provenienza dai Comuni aderenti.

Si dà inoltre atto, in riferimento all'anno 2014:

- Che non sono stati erogati servizi pubblici a domanda individuale;
- Che il Presidente, gli Assessori ed i consiglieri non percepiscono alcuna Indennità;
- Che non esistono debiti fuori bilancio;
- Che l'amministrazione non è ricorsa all'antidazione di cassa;
- Che nel corso dell'anno 2014 non sono stati utilizzati contratti di finanza derivata né stipulati contratti di finanziamento che inducano una componente derivata;
- Che non è stato reso il conto degli agenti contabili in quanto il servizio non risulta attivato;
- Che il prospetto dei dati SIOPE delle disponibilità liquide non è stato acquisito, in quanto la procedura non è stata attivata e pertanto si invitano gli organi preposti alla presentazione della pertinente domanda per l'attivazione;
- Che dalla tabella dei parametri di riscontro, l'Unione non risulta in situazione di deficienza strutturale, in quanto rappresenta un solo indice positivo;
- Che l'inventario generale dell'Unione è stato istituito con decorrenza dal 1° gennaio 2014 e presenta un valore complessivo di €. 4.867,80 per acquisto computer con ammortamento annuo del 20 per cento;
- Che è stato redatto il conto del bilancio, il conto economico, il conto del patrimonio ed il prospetto di conciliazione;
- Che l'Unione non ha partecipazioni in alcuna società (articolo 6 D.L. 95/2012, comma 4);
- Che non sussistono crediti inesigibili stralciati dalle scritture contabili finanziarie;

- che non sussistono spese di rappresentanza;

- che l'Unione non è soggetta al rispetto degli obiettivi del Patto di Stabilità interno ai sensi dell'art.1 comma 104 della Legge 56/2014;

- che in merito al piano triennale di contenimento delle spese di cui all'art. 2 della Legge 244/07, commi da 594 a 599, risulta che l'Ente non ha adottato alcun piano in quanto non ha sostenuto alcuna spesa in merito. Si ritiene che l'organo preposto avrebbe dovuto adottare, in ogni caso, apposito provvedimento trattandosi di piano triennale;

- che non sussistono debiti fuori bilancio.

Si dà atto che sono stati emessi n. 133 mandati di pagamento e n. 69 reversali d'incasso. Si passa alla verifica, per campionamento, dei mandati di pagamento nel rapporto 1/30 e quindi per i mandati n. 30, n. 60, n. 90 e n. 120. Risultato quanto segue:

- Mandato n. 30 di €. 104.231,25 - Determina Segretario n. 6 del 3 marzo 2014 a favore del C.I.S. quale quota del Comune di Nole per servizio socio assistenziale;

- Mandato n. 60 di €. 305,00 - Determina n. 9 del 19 marzo 2014 del Funzionario Responsabile a favore di Verlucca Matteo per gestione sito - canone annuo;

- Mandato n. 90 di €. 136,00 - IRAP a favore Agenzia delle Entrate su compenso servizio segretario e ragioniere - Mese di settembre 2014;

- Mandato n. 120 di €. 420,07 - Determina Funzionario Responsabile n. 25 del 20 novembre 2014 a favore Andel per consultazione archivio veicoli rubati - banca dati ANIA;

Si passa alla verifica, per campionamento, delle reversali di incasso nel rapporto 1/20 e quindi per le reversali n. 20, n. 40, n. 60.

- Reversale n. 20 di €. 4,20 - Trattenute fondo previdenza collaboratore ragioniera - Mese di Aprile/Maggio 2014;

- Reversale n. 40 di €. 73,30 - Trattenute INPS a carico Segretario per redditi assimilati - CO.CO.CO.CO - Mese di Agosto 2014;

- Reversale n. 60 di €. 47.812,20 - Accredito secondo acconto 2014 quota di partecipazione del Comune di San Carlo Canavese per i servizi socio-assistenziali.

Si dà atto che il presente verbale è stato redatto con la collaborazione del Responsabile del Servizio Finanziario dell'Unione.

IL REVISORE DEL CONTO

rilevata la regolarità contabile e finanziaria degli atti e delle scritture nonché la corrispondenza del rendiconto alle risultanze della gestione per l'esercizio finanziario 2014

- esprime parere favorevole sulla proposta del rendiconto dell'esercizio 2014 e dei documenti allegati.

- invita l'amministrazione ad allegare il presente parere alla documentazione da produrre al Consiglio dell'Unione per la successiva approvazione del Rendiconto Consuntivo 2014.

Cinè, 13 aprile 2015

IL REVISORE DEI CONTI

(Dott. Rosario CAMARDA)

